

Caractéristiques

Mécanique

TRANSMISSION	<p>5 vitesses Automatique Super transmission à commande électronique (Super ECT) À surmultipliée</p>
MOTEUR	<p>3,3 litres 6 cylindres DACT 24 soupapes Distribution à calage variable intelligent (VVT-i) Système de commande électronique du papillon des gaz Système d'admission à commande acoustique Bloc en alliage d'aluminium Véhicule à émissions ultra faibles (ULEV) Batterie, démarreur, alternateur et chauffe-ventilateur surpuissants Système d'échappement en acier inoxydable Amortisseurs de capot</p>
CARACTÉRISTIQUES MÉCANIQUES	<p>Traction avant</p>
DIRECTION	<p>À crémaillère Direction à assistance progressive</p>
SUSPENSION	<p>Jambes de force MacPherson à gaz Ressorts hélicoïdaux Barre stabilisatrice Jambes de force MacPherson à gaz Ressorts hélicoïdaux Barre stabilisatrice</p>
PNEUS	<p>P215/60/R16 Toutes saisons Pneu de secours grandeur normale</p>
FREINS	<p>Freins assistés Système de freins antiblocage (ABS) Répartiteur électronique de force de freinage (EBD) Disques ventilés à l'avant Freins arrière à disque</p>



Caractéristiques (suite)

Intérieur

DIRECTION	Volant à trois branches Volant inclinable
CONTRÔLE DE LA TEMPERATURE	Climatiseur automatique avec réglages séparés Filtre à air désodorisant à poussière et à pollen Filtre à air pur Bouches de chaleur au siège arrière
AUDIO	Système audio haut de gamme Lexus Radiocassette AM-FM avec lecteur de CD Système de radiocommunication de données Affichage des informations 7 haut-parleurs Commandes audio sur le volant Antenne diversité
SIÈGES	Siège chauffant pour le conducteur avec ventilateur Siège chauffant pour le passager avec ventilateur Surfaces des sièges en cuir Sièges baquet Siège du conducteur à 10 réglages assistés Système de mémorisation Lexus du siège conducteur pour deux conducteurs Siège du passager à 8 réglages assistés Mémorisation siège du passager
GLACES	Glaces assistées avec auto-montée/auto-descente pour toutes les glaces
COMMODITÉ	Verrous de portières assistés
INSTRUMENTATION	Jauges Optitron avec écran multifonctions Tachymètre Jauge de température d'eau Indicateur de température extérieure
RÉTROVISEURS	Rétroviseur électrochromique avec boussole numérique Deux miroirs de pare-soleil éclairés
GARNITURES	Garniture en noyer Volant gainé de cuir Pommeau vitesses cuir

Caractéristiques (suite)

Intérieur

COFFRE/COMPARTIMENT DE CHARGE	Accès au coffre/compartiment de charge de l'intérieur
SÉCURITÉ	Dispositif « oubli de clé »
ÉCLAIRAGE	Éclairage d'accueil aux portières Éclairage pour la zone des pieds côté conducteur Éclairage de la boîte à gants
RANGEMENT	Bloc central à l'avant Pochettes au dossier des sièges avant Crochets escamotables pour vêtements et sac à main
RECOUVREMENT DU PLANCHER	Moquette Tapis-moquette

Caractéristiques (suite)

Extérieur

ROUES	Roues en alliage de 16 po Verrous de roue antivol
GLACES	Désembueurs de glaces latérales Dégivreur électrique de lunette arrière avec minuterie Glaces teintées Glaces des portières avant avec revêtement hydrofuge Glaces à absorption élevée d'énergie solaire
COMMODITÉ	Porte-bouchon de réservoir
EXTÉRIEUR	Pare-chocs de couleur Finition chrome: Poignées de portières Rétroviseurs de couleur Garnitures chromées
RÉTROVISEURS	Rétroviseurs chauffants à télécommande assistée Rétroviseurs extérieurs électrochromiques
ESSUIE-GLACE	Essuie-glace à intermittence réglable Commande pour bruine
ÉCLAIRAGE	Phares à halogène de style projecteur Système de commande automatique des phares

Sécurité

SÉCURITÉ	Système de retenue supplémentaire (SRS) à coussin gonflable côtés conducteur et passager Coussins gonflables latéraux montés dans les sièges avant Coussins gonflables latéraux et en rideau Dispositifs de tension/limiteurs de force à l'avant Ceintures abdominales et épaulières à 3 points à toutes les places Ancrages réglables aux montants centraux pour ceintures épaulières Dispositifs de tension et limiteurs de force des ceintures arrière Ancrages pour sièges de bébé Verrous de protection pour enfants aux portières arrière Poignées d'appui Ouverture télécommandée du panneau de réservoir Système antivol Immobilisateur de moteur Boîte à gants verrouillable
TEMOINS	de basse réserve de carburant de bas niveau d'huile moteur de basse réserve de liquide de refroidissement de basse réserve de liquide de lave-glace de ceinture détachée du passager avant

Caractéristiques (suite)

Équipements de confort

COMMODITÉ	Régulateur de vitesse Montre numérique Maintien temporaire du courant Émetteur universel HomeLink Porte-gobelets avant et arrière Prises de courant pour accessoires Allume-cigarettes
GARNITURES	Vide-poches aux portières
SÉCURITÉ	Système d'accueil sans clé avec télécommande ouverture du coffre
ÉCLAIRAGE	Éclairage d'accueil à extinction graduelle

Dimensions

Longueur mm (po)	4 855 (191,1)	Cotes de consommation - Ville/Route L/100 km	11,4 / 7,5
Largeur mm (po)	1 810 (71,3)	Cotes de consommation - Ville/Route mi/gal.	24 / 37
Hauteur mm (po)	1 440 (56,7)	Rapport de compression	10,5 à 1
Empattement mm (po)	2 720 (107,1)	Puissance (kW)	225 (166) @ 5 600 tr/min
Largeur de voie avant mm (po)	1 545 (60,8)	Couple (N.m)	240 (325) @ 3 600 tr/min
Largeur de voie arrière mm (po)	1 535 (60,4)	Coefficient de traînée (Cx)	0,28
Hauteur sous plafond avant mm (po)	985 (38,8)	Diamètre de braquage m (pi)	11,2 (36,7)
Hauteur sous plafond avant avec panneau toit ouvrant disp. mm (po)	960 (37,8)	Garde au sol mm (po)	155 (6,1)
Hauteur sous plafond arrière mm (po)	952 (37,5)		
Hauteur sous plafond arrière avec panneau toit ouvrant disp. mm (po)	939 (37,0)		
Dégagement aux jambes avant mm (po)	1 072 (42,2)		
Dégagement aux jambes arrière mm (po)	904 (35,6)		
Dégagement aux épaules avant mm (po)	1 437 (56,6)		
Dégagement aux épaules arrière mm (po)	1 417 (55,8)		
Nombre de places	5		
Poids en ordre de marche de base kg (lb)	1 575 (3 472)		
Poids brut du véhicule kg (lb)	2 060 (4 540)		
Capacité de charge m ³ (pi ³)	0,411 (14,5)		
Réservoir litres (gal.)	70 (15,4)		

Caractéristiques (suite)

Options

GROUPE APPEARANCE

*Véhicule et
option*
43900.00 \$ ##

Changeur à 6 disques compacts monté dans le tableau de bord
Pédale de frein réglable avec memorisation
Panneau de toit transparent assisté
P215/55R17 Pneus
Roues en alliage de 17 po

GROUPE LUXE

*Véhicule et
option*
46800.00 \$ ##

Changeur à 6 disques compacts monté dans le tableau de bord
Pédale de frein réglable avec memorisation
Écran pare-soleil de lunette arrière
Régulateur de traction (TRAC)
Dispositif de contrôle de la stabilité du véhicule (VSC)
Panneau de toit transparent assisté
Phares à décharge à haute intensité
P215/55R17 Pneus
Roues en alliage de 17 po
Essuie-glace activés par la pluie

GROUPE LUXE ULTRA

*Véhicule et
option*
49500.00 \$ ##

Système audio Mark Levinson
Changeur à 6 disques compacts monté dans le tableau de bord
Pédale de frein réglable avec memorisation
Écran pare-soleil de lunette arrière
Régulateur de traction (TRAC)
Dispositif de contrôle de la stabilité du véhicule (VSC)
Panneau de toit transparent assisté
Phares à décharge à haute intensité
Volant de direction garni de bois
Suspension avant variable adaptative (AVS)
Suspension arrière variable adaptative (AVS)
P215/55R17 Pneus
Roues en alliage de 17 po
Essuie-glace activés par la pluie

Caractéristiques (suite)

Options

GROUPE LUXE ULTRA AVEC NAVIGATION

Véhicule et

option

52300.00 \$ ##










Système audio Mark Levinson
Changeur à 6 disques compacts monté dans le tableau de bord
Pédale de frein réglable avec memorisation
Écran pare-soleil de lunette arrière
Régulateur de traction (TRAC)
Dispositif de contrôle de la stabilité du véhicule (VSC)
Panneau de toit transparent assisté
Système de navigation à positionnement global à DVD
Instruments: reconnaissance vocale du système de navigation
Phares à décharge à haute intensité
Volant de direction garni de bois
Suspension avant variable adaptative (AVS)
Suspension arrière variable adaptative (AVS)
P215/55R17 Pneus
Roues en alliage de 17 po
Essuie-glace activés par la pluie

Caractéristiques (suite)

Options de personnalisation

	Option de personnalisation	PDSF Lexus, installation comprise
Accessoires d'extérieur	Chauffe-bloc	186 \$ **
	Couverture d'auto	390 \$ **
	Doublure compartiment	135 \$ **
	Défecteur de toit ouvrant	110 \$ **
	Défecteurs de glaces latérales	215 \$ **
Accessoires d'intérieur	Boîte de rangement	144 \$ **
	Tapis protecteurs toutes saisons	145 \$ **

Couleurs

	Blanc Cristal		Shell Pearl
	Bleu Argile Mica		Or Sonora Nacré
	Argent Classique Métallisé		Vert Oasis Nacré
	Noir		Bleu Onyx Métallisé
	Grenat Profond Nacré		