


## COULEURS EXTÉRIEURES



0077  
Blanc stellaire nacré



01F2  
Mercure métallisé



01G0  
Granite fumé mica



0217  
Noir zircon mica




03R1  
Rouge matador mica




08V3  
Bleu haute mer mica

## COULEURS INTÉRIEURES ET GARNITURES EN BOIS




Cuir  
parchemin



Cuir  
noir



Érable moucheté  
doré



Noyer rouge

## DISPONIBILITÉ DES COULEURS

	Cuir parchemin	Cuir noir
Blanc stellaire nacré	■	■
Mercure métallisé		■
Granite fumé mica		■
Noir zircon mica	■	■
Rouge matador mica	■	■
Bleu haute mer mica	■	■
Érable moucheté doré (garniture)	■	
Noyer rouge (garniture)		■

Visitez notre site Web et faites l'essai d'une couleur. [lexus.ca](http://lexus.ca)

La GS 450h offre du cuir de première qualité.

Les couleurs et revêtements intérieurs peuvent changer durant l'année-modèle. Pour plus de détails, communiquez avec votre concessionnaire Lexus.

## ROUES



Roues de 17 po en alliage à 7 rayons  
DE SÉRIE  
GS 350 AWD



Roues de 18 po en alliage à 5 rayons divisés  
DE SÉRIE  
GS 450h



Roues de 18 po G-Spyder en alliage  
EN ACCESSOIRE

## DIMENSIONS DE LA CARROSSERIE

**HAUTEUR SOUS PLAFOND**  
avant/arrière  
960/940 mm - 37,8/37,0 po

**DÉGAGEMENT AUX ÉPAULES**  
avant/arrière  
1430/1400 mm - 56,3/55,1 po

**HAUTEUR**  
1435 mm/56,5 po (GS 350 AWD)  
1425 mm/56,1 po (GS 450h)



**LARGEUR** 1820 mm/71,7 po

**VOLUME DU COFFRE**  
360 litres/12,7 pieds cubes (GS 350 AWD)  
300 litres/10,6 pieds cubes (GS 450h)

**RÉSERVOIR**  
71 litres/15,6 gallons (GS 350 AWD)  
65 litres/14,2 gallons (GS 450h)

**DÉGAGEMENT AUX JAMBES**  
avant/arrière  
1105/925 mm - 43,5/36,4 po



**EMPATTEMENT** 2850 mm - 112,2 po

**LONGUEUR HORS-TOUT** 4825 mm - 190 po

## GÉNÉRALITÉS

<b>TYPE</b>	Berline sport de luxe à cinq places
<b>CONSTRUCTION</b>	Monocoque en acier soudé
<b>POIDS EN ORDRE</b>	1755 kg/3 869 lb (GS 350 AWD)
<b>DE MARCHE</b>	1875 kg/4 134 lb (GS 450h)

## MOTEUR

### GS 350 AWD

TYPE	V6 à 60°, bloc et culasses en aluminium
CYLINDRÉE	3,5 litres
DISPOSITIFS DE COMMANDE DES SOUPAPES	Quatre arbres à cames, quatre soupapes par cylindre, avec système double de distribution à calage variable intelligent (double VVT-i)
RAPPORT DE COMPRESSION	11,8 à 1
PUISSANCE (à tr/min)	303 ch à 6 200 <sup>8</sup>
COUPLE (à tr/min)	274 lb-pi à 3 600 <sup>8</sup>
NORMES D'ÉMISSIONS	Tier 2 Bin 5

### GS 450h

TYPE	V6 à 60°, bloc et culasses en aluminium
CYLINDRÉE	3,5 litres
DISPOSITIFS DE COMMANDE DES SOUPAPES	Quatre arbres à cames, quatre soupapes par cylindre, avec système double de distribution à calage variable intelligent (double VVT-i)
RAPPORT DE COMPRESSION	11,8 à 1
MOTEUR D'ENTRAÎNEMENT ÉLECTRIQUE	Moteur électrique à aimant permanent, à puissance élevée
PUISSANCE DU SYSTÈME TOTALE	340 ch <sup>8,18</sup>
NORMES D'ÉMISSIONS	Tier 2 Bin 3

## GROUPE PROPULSEUR

ROUES MOTRICES	Traction intégrale (GS 350 AWD) Propulsion arrière (GS 450h) Système de gestion intégrée de la dynamique du véhicule (VDIM), <sup>11</sup> dispositif de contrôle de la stabilité du véhicule (VSC), <sup>11</sup> régulateur de traction (TRAC), commande d'assistance au démarrage en montée (HAC) <sup>13</sup>
TRANSMISSION	Automatique six rapports à levier séquentiel et à super commande électronique (Super ECT) (GS 350 AWD) Transmission à variation continue et à commande électronique (ECVT) avec réduction à deux rapports et mode neige (GS 450h)
RAPPORT DE PROPULSION FINALE	3,727 à 1 (GS 350 AWD) 3,769 à 1 (GS 450h)

## PERFORMANCE

### GS 350 AWD

VITESSE DE POINTE SUR PISTE (Limitée électroniquement)	209 km/h <sup>8</sup>
CONSOMMATION DE CARBURANT ESTIMÉE (ville/route/combinée)	11,4/7,8/9,8 L/100 km 25/36/29 mi/gal <sup>10</sup>
COEFFICIENT DE TRAÎNÉE AÉRODYNAMIQUE	0,27
DIAMÈTRE DE BRAQUAGE	11,4 m/37,4 pi

### GS 450h

VITESSE DE POINTE SUR PISTE (Limitée électroniquement)	210 km/h <sup>8</sup>
CONSOMMATION DE CARBURANT ESTIMÉE (ville/route/combinée)	8,7/7,8/8,2 L/100 km 32/36/34 mi/gal <sup>10</sup>
COEFFICIENT DE TRAÎNÉE AÉRODYNAMIQUE	0,27
DIAMÈTRE DE BRAQUAGE	11,2 m/36,7 pi

## CHÂSSIS

SUSPENSION	Avant : indépendante à double bras triangulé avec ressorts hélicoïdaux, amortisseurs à gaz sous pression et barre stabilisatrice Arrière : indépendante à tiges multiples avec ressorts hélicoïdaux, amortisseurs à gaz sous pression et barre stabilisatrice Suspension variable adaptative (AVS) avec amortissement à modulation électronique (GS 450h)
DIRECTION	Direction assistée à commande électronique (EPS), 3,1 tours du volant d'une butée à l'autre (GS 350 AWD) Direction à rapport d'engrenage variable (VGRS), à crémaillère à assistance progressive 2,7-3,2 tours du volant d'une butée à l'autre (GS 450h)
FREINS	Assistés, à disques aux quatre roues avec système de freins antiblocage (ABS) à quatre capteurs et quatre voies, répartiteur électronique de force de freinage (EBD) et assistance au freinage (BA). <sup>12</sup> Système de freinage intégré à récupération d'énergie (GS 450h) Disques ventilés à l'avant de 13,1 po, et à l'arrière de 12,2 po
ROUES ET PNEUS	Roues de 17 po en alliage à 7 rayons avec pneus radiaux d'été haute performance P225/50R17 (GS 350 AWD) Roues de 18 po en alliage à 5 rayons avec pneus radiaux d'été haute performance P245/40R18 (GS 450h)

# CARACTÉRISTIQUES DE LUXE DE SÉRIE

## LUXE ET COMMODITÉ

SmartAccess<sup>16</sup> avec démarrage/arrêt à bouton-poussoir  
Commande automatique de la température à deux zones avec purificateur d'air, détecteur de smog et mode de recirculation automatique  
Système de mémorisation Lexus avec rappel de trois jeux de réglages pour le siège du conducteur (y compris soutien lombaire), les rétroviseurs extérieurs et le volant assistés  
Volant inclinable et télescopique à commande assistée avec désengagement automatique  
Panneau de toit transparent relevable et coulissant à commande assistée avec ouverture/fermeture à une seule touche et écran pare-soleil coulissant  
Glaces assistées avec commande automatique d'ouverture et de fermeture à une seule touche  
Maintien temporaire du courant pour les glaces et le panneau de toit transparent  
Rétroviseur intérieur électrochromique (à atténuation automatique) avec boussole  
Suspension variable adaptative (AVS) (GS 450h)  
Verrous de portières assistés  
Éclairage pour la zone des pieds côté conducteur, éclairage de la boîte à gants et du compartiment de charge  
Éclairage d'accueil aux portières  
Phares, feux arrière, logos et emblèmes hybrides bleutés (GS 450h)  
Régulateur de vitesse  
Système d'éclairage haut de gamme  
Prise de courant pour accessoires (12 v)  
Transmetteur universel HomeLink<sup>MD17</sup> pour portes de garage, barrières, systèmes d'éclairage et de sécurité domestiques  
Réglages personnalisés Lexus (LPS) pour personnaliser les fonctions électroniques du véhicule  
Aileron arrière (GS 450h)  
Verre intimité  
Verre extérieur absorbant les UV  
Écran pare-soleil de lunette arrière à commande assistée (GS 450h)  
Système intuitif d'aide au stationnement (GS 450h)  
Carte Smart Key de dimension portefeuille (GS 450h)

## SIÈGES ET GARNITURES

Garnitures intérieures en érable moucheté doré ou en noyer rouge  
Intérieur garni de cuir première qualité (GS 450h)  
Intérieur garni de cuir (GS 350 AWD)  
Volant et pommeau de levier de vitesses gainés de bois et de cuir  
Sièges à 10 réglages assistés pour le conducteur et le passager avant (y compris soutien lombaire)  
Sièges avant chauffants (GS 350 AWD)  
Sièges avant chauffants et ventilés (GS 450h)  
Appuis-tête réglables en hauteur pour tous les sièges  
Tapis protecteurs en moquette

## COMMUNICATION, AUDIO ET NAVIGATION

Système de navigation à disque dur<sup>1</sup> comprenant commande vocale, affichage à cristaux liquides en couleur avec caméra de recul intégrée<sup>2</sup> et compatibilité Bluetooth<sup>MD6</sup> améliorée (GS 450h)  
Système audio ambiophonique haut de gamme Mark Levinson<sup>MD3</sup> à 14 haut-parleurs, 330 watts à moins de 0,1% DHT; 20-20 000 Hz<sup>9</sup> avec architecture de 7,1, et changeur automatique de six DVD/CD, à chargement unique, monté dans le tableau de bord (GS 450h)  
Antenne aileron de toit pour radio satellite  
Radio satellite XM intégrée<sup>MD1,4</sup>  
Système audio haut de gamme Lexus à 10 haut-parleurs avec processeur de son numérique, correcteur automatique de niveau sonore (ASL) et changeur automatique de six CD, à chargement unique, monté dans le tableau de bord (GS 350 AWD)  
Antenne intégrée dans la Punette arrière avec système diversité FM  
Prise d'entrée USB et prise audio auxiliaire iPod<sup>MD5</sup>/MP3/Windows Media Audio (WMA)

## INSTRUMENTS ET COMMANDES

Commandes du système audio et de l'affichage intégrées au volant  
Panneau d'affichage multifonctions à cristaux liquides  
Instruments électroluminescents  
Indicateur de température extérieure, jauge de température d'eau, boussole numérique (GS 450h)

# CARACTÉRISTIQUES DE SÉCURITÉ DE SÉRIE

## SÉCURITÉ

Freins assistés à disques ventilés aux quatre roues  
Système de freinage à commande électronique (ECB) (GS 450h)  
Système de freins antiblocage (ABS) à quatre capteurs et quatre voies  
Système de gestion intégrée de la dynamique du véhicule (VDIM)<sup>11</sup> avec interrupteur d'arrêt  
Dispositif de contrôle de la stabilité du véhicule (VSC)<sup>11</sup>  
Régulateur de traction (TRAC)  
Assistance au freinage (BA)<sup>12</sup>  
Répartiteur électronique de force de freinage (EBD)  
Système de surveillance de la pression des pneus à détection directe<sup>14</sup>  
Système d'éclairage avant adaptatif (AFS)  
Coussins gonflables à deux phases côtés conducteur et passager avant (SRS)<sup>15</sup>  
Coussins gonflables latéraux montés dans les sièges avant (SRS)<sup>15</sup>  
Coussins gonflables latéraux en rideau à l'avant et à l'arrière (SRS)<sup>15</sup>  
Coussins gonflables de protection des genoux côtés conducteur et passager avant (SRS)<sup>15</sup>  
Coussins gonflables latéraux montés dans les sièges arrière (SRS)<sup>15</sup> (GS 450h)  
Appuis-tête avant actifs<sup>7</sup>  
Ceintures de sécurité à 3 points à toutes les places, dispositifs de tension avec limiteurs de force pour les places avant et les places latérales arrière  
Ceintures de sécurité à rétracteur à blocage automatique/blocage d'urgence (ALR/ELR) pour les places avant et les places latérales arrière. Rétracteur à blocage d'urgence (ELR) pour le siège du conducteur et le siège central arrière seulement  
Ancrages de ceintures épaulières avant à hauteur réglable  
Ancrages supérieurs pour sièges de bébé (CRS) aux places latérales arrière  
Structure de carrosserie très résistante avec zones de déformation contrôlée à l'avant et à l'arrière  
Poutrelles de protection latérales dans les portières  
Renforts dans les montants et les seuils de portières  
Doublure de pavillon à absorption d'énergie  
Phares à décharge haute intensité (HID) avec système de mise à niveau automatique dynamique  
Lave-phares  
Phares antibrouillards intégrés  
Feux arrière à diodes électroluminescentes (DEL)  
Dégivreur de lunette arrière avec minuterie à extinction automatique  
Glaces de portières avant hydrofuges  
Essuie-glaces avant à intermittence réglable, activés par la pluie avec fonction pour bruine  
Rétroviseurs extérieurs à télécommande assistée avec désembueurs, lampes pour éclairer le sol, clignotants intégrés et auto-abaissement pour marche arrière  
Système antivol et immobilisateur de moteur avec transpondeur dans la clé (GS 450h)  
Poignée d'ouverture à l'intérieur du coffre en cas d'urgence  
Trousse d'outils  
Trousse de premiers soins

## GROUPES D'OPTIONS



Écran pare-soleil de lunette arrière à commande assistée

### GRUPE PREMIUM GS 350 AWD

- Système de navigation à disque dur à commande vocale<sup>1</sup> avec caméra de recul<sup>2</sup>
- Sièges avant chauffants et ventilés
- Système intuitif d'aide au stationnement
- Aileron arrière

### GRUPE ULTRA PREMIUM GS 350 AWD

Groupe Premium, plus :


Système audio ambiophonique haut de gamme Mark Levinson<sup>MD3</sup> à 14 haut-parleurs, 330 watts à moins de 0,1 % DHT; 20-20 000 Hz<sup>9</sup> avec architecture de 7.1 et changeur automatique de six DVD/CD, à chargement unique, monté dans le tableau de bord

Coussins gonflables latéraux montés dans les sièges arrière (SRS)<sup>15</sup>

Écran pare-soleil de lunette arrière à commande assistée

Carte Smart Key de dimension portefeuille

## ACCESSOIRES



Système d'échappement F-Sport

Chauffe-bloc

Doublure de compartiment de charge (GS350 AWD)

Trousse de freins surdimensionnés F-Sport

Système d'échappement F-Sport

Pommeau de levier F-Sport

Barres stabilisatrices F-Sport

Roues de 18 po G-Spyder en alliage

## LE FINANCEMENT DE VOTRE NOUVELLE GS : FACILE, RAPIDE ET ABORDABLE.



Lexus Services financiers s'occupe exclusivement du financement et de la location de véhicules Lexus. Nos spécialistes connaissent donc à fond le financement automobile et les modèles Lexus. • Nos taux d'intérêt sont hautement concurrentiels et nos modalités de paiement (jusqu'à 72 mois) sont d'une grande souplesse. • Nos services sur Internet vous permettent a) de vérifier nos taux et b) de gagner du temps en obtenant en ligne une approbation de crédit, avant d'aller admirer le véhicule qui vous intéresse. • Enfin, chaque concessionnaire Lexus offre la gamme complète des services sous un même toit, ce qui limite vos déplacements. Nous vous invitons à visiter notre site Web au [lexus.ca](http://lexus.ca) ou à communiquer avec nous au 1 800 26-LEXUS.

LEXUS CANADA. Tous les efforts ont été faits afin de s'assurer de l'exactitude de l'équipement et des spécifications en fonction des informations connues au moment d'aller sous presse. Dans certains cas, des changements peuvent se produire au niveau de l'équipement de série, des options ou des dates de livraison du produit qui ne seraient pas reflétés dans la présente brochure. Lexus Canada se réserve le droit d'apporter ces changements sans avis au préalable ni obligation de sa part. Veuillez communiquer avec votre concessionnaire Lexus pour obtenir de l'information à jour.



Lexus vous invite à vous joindre au Club Lexus, qui propose en exclusivité aux propriétaires de Lexus une gamme exceptionnelle de services et d'offres, d'événements spéciaux et de renseignements qui les intéressent particulièrement. Pour vous inscrire au Club Lexus, veuillez visiter le site [lexus.ca](http://lexus.ca), ou composez le 1 800 26-LEXUS.