

LES TOUTES NOUVELLES

COROLLA et COROLLA HYBRIDE

2020



TOYOTA

TOYOTA N'EST PAS SEULEMENT UNE COMPAGNIE AUTOMOBILE

NOUS SOMMES VOTRE PARTENAIRE SUR LA VOIE D'UNE VIE PLEINE ET ENRICHISANTE.

Nous mettons à votre disposition les outils qui vous permettront de réaliser pleinement votre potentiel : des véhicules dynamiques à l'image de la vie que vous avez toujours voulu vivre.

Mais nous ne vous offrons pas seulement des véhicules de qualité conçus avec soin. Nous mettons aussi au point des carburants de substitution. Nous améliorons la mobilité humaine. Nous établissons des partenariats communautaires fructueux, comme celui que nous avons conclu avec nos athlètes olympiques et paralympiques. Toutes ces initiatives démontrent notre détermination à donner à chacun la possibilité de se déplacer librement dans un monde jalonné de défis toujours changeants en matière de mobilité, ainsi que notre désir d'enrichir ce monde.

Seul, simplement un véhicule. Ensemble, bien plus encore.



UNE FIABILITÉ ÉPROUVÉE



Avec son nouveau look élancé, sa dynamique de conduite fouguese, son rendement énergétique exceptionnel et ses technologies de prochaine génération, la toute nouvelle Corolla 2020 est votre partenaire de confiance à toutes les étapes de votre vie. Conçue conformément aux normes rigoureuses de qualité, de fiabilité et de durabilité que vous attendez de Toyota, elle vous offre une combinaison inégalée de plaisir, de confort et de sécurité au volant. La Corolla et la toute première Corolla hybride 2020 seront à vos côtés à tous les moments importants de votre vie.

PARFAITEMENT ADAPTÉE À TOUS LES STYLES DE VIE



L'IMAGE DE LA PERFECTION.

Lorsqu'elle a conçu la Corolla, l'équipe de design de Toyota voulait créer une voiture qui se distingue sous tous les angles. Son style moderne et électrisant comprend notamment une calandre en nid d'abeille, ainsi qu'une partie arrière distinctive parée de feux combinés étroits qui s'intègrent aux ailes puissamment évasées.

LA TOUTE PREMIÈRE COROLLA HYBRIDE



FAITES BIEN PLUS AVEC BIEN MOINS.

La Corolla 2020 entièrement réimaginée est proposée en modèle hybride, une grande première pour la Corolla. Elle est équipée de la technologie hybride éprouvée de Toyota, et dotée d'un style athlétique, moderne et audacieux qui se reflète aussi bien à l'intérieur qu'à l'extérieur. Le groupe propulseur hybride de 1,8 litre avec transmission à variation continue à commande électronique eCVT et 121 chevaux se traduit par une expérience de conduite agile et inspirante. Grâce à son rendement énergétique remarquable, la Corolla hybride vous permet d'aller partout où vous voulez aller, en consommant bien moins.



BIENVENUE CHEZ VOUS

UN HABITACLE AXÉ SUR LE CONFORT ET LA COMMODITÉ.

La Corolla bénéficie d'un intérieur raffiné axé sur le conducteur et de technologies de pointe conçues pour accroître le confort, la commodité et la tranquillité d'esprit. Le vaste habitacle moderne et sensuel intègre des garnitures au fini noir lustré, des surpiqûres contrastantes et des matériaux doux au toucher qui accentuent l'impression de qualité. Vous pouvez profiter en option d'un volant chauffant gainé de cuir, de sièges avant et arrière chauffants, de même que d'un toit ouvrant. La Corolla offre de nombreuses technologies conviviales conçues pour vous faciliter la vie et augmenter votre agrément au volant, comme une caméra de recul et, en option, un écran multimédia de 8 po avec navigation intégrée et la recharge sans fil Qi.

DES TECHNOLOGIES BRANCHÉES POUR RESTER CONNECTÉ



SERVICES CONNECTÉS TOYOTA¹

À bord, un écran tactile multimédia propose une foule de technologies intelligentes, dont Safety Connect^{MD,2} et Destination Assist Connect^{MD,3}, livrables en option, qui peuvent aider à assurer votre tranquillité d'esprit et à rester en contact avec les gens, les lieux et les choses qui comptent pour vous.



APPLE CARPLAY^{MC,4}

La Corolla inclut de série la compatibilité avec Apple CarPlay^{MC}. Il suffit de connecter votre iPhone^{MD} compatible pour obtenir des indications routières, passer des appels, envoyer et recevoir des messages, et écouter votre propre liste d'écoute. Vous pouvez commander le tout par l'entremise de l'écran tactile ou de la technologie de reconnaissance vocale Siri, et ainsi rester concentré sur la route.



MONITEUR D'ANGLES MORTS

En allumant un témoin d'avertissement sur le rétroviseur extérieur concerné, le moniteur d'angles morts en option vous avertit de la présence de véhicules dans votre angle mort.



MONITEUR D'ÉNERGIE

La Corolla hybride comprend un moniteur d'énergie qui vous permet de surveiller facilement votre rendement énergétique sur l'écran multimédia. En fonction des conditions de conduite, il vous montre comment la puissance est transmise aux roues motrices ou comment l'énergie cinétique qui serait autrement gaspillée est récupérée pour recharger la batterie.

ODE À LA JOIE ET AU PLAISIR



DES ÉMOTIONS VOUS ATTENDENT À CHAQUE TOURNANT.

La dynamique de conduite agile, sportive et raffinée de la Corolla se traduit par une expérience qui stimule les sens. La carrosserie aérodynamique montée sur une plateforme plus basse et plus large fend l'air et améliore la consommation. La suspension arrière à tiges multiples, les amortisseurs améliorés et le contrôle actif en virage contribuent à procurer une tenue de route, une stabilité et un confort de roulement exceptionnels qui font ressortir la nature énergique de la Corolla. Le moteur Valvematic de 1,8 litre produit une accélération souple et linéaire, une puissance et un rendement énergétique accrus et, surtout, une conduite agréable et fouguese.

PERFORMANCES SPORTIVES

Pour une expérience plus pimentée, pensez aux modèles SE et XSE, qui proposent une calandre et un pare-chocs avant sport, un diffuseur arrière, un becquet de coffre, un double embout d'échappement, et des roues de 18 po en alliage d'aluminium offertes en option. Les versions sport de la Corolla offrent des performances plus exaltantes et une tenue de route plus précise grâce à la suspension sport, à des palettes de changement de vitesses au volant et à un nouveau moteur à force dynamique de 2,0 litres, qui met à votre disposition 169 chevaux, un couple de 151 lb-pi et un rendement énergétique remarquable.

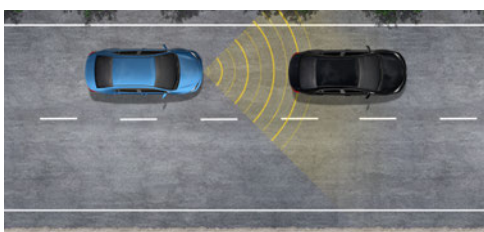


Toyota
Safety
Sense

LA TRANQUILLITÉ D'ESPRIT EST TOUJOURS DE LA PARTIE

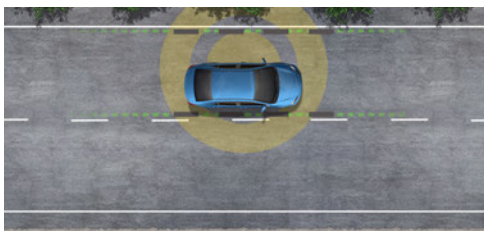
TOYOTA SAFETY SENSE^{MC} 2.0 DE SÉRIE⁵

Quelles que soient les routes que vous empruntez, vous pouvez toujours compter sur Toyota pour veiller à votre sécurité. C'est pourquoi la toute nouvelle Corolla 2020 bénéficie, de série, des plus récentes innovations dans ce domaine sous la forme de Toyota Safety Sense^{MC} 2.0. Cette suite est constituée d'un ensemble de dispositifs de sécurité de pointe enrichi de nouvelles technologies et capacités, conçu pour aider à protéger les conducteurs, les passagers et les autres usagers de la route. Voilà une tranquillité d'esprit qui vous suit vraiment partout.



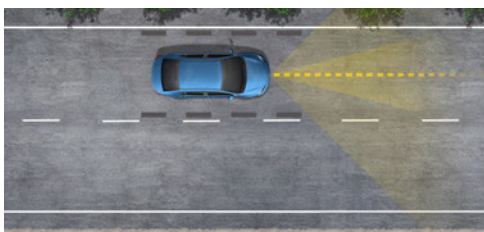
RÉGULATEUR DE VITESSE DYNAMIQUE À RADAR AVEC PLAGE COMPLÈTE DE VITESSES⁷

Le régulateur de vitesse dynamique à radar emploie un radar monté sur la calandre et une caméra montée à l'intérieur pour détecter les véhicules et leur distance. Il peut ainsi ajuster automatiquement votre vitesse afin de vous aider à maintenir une distance préétablie avec les véhicules qui vous précèdent et qui roulent moins vite que vous (modèles avec boîte automatique seulement).



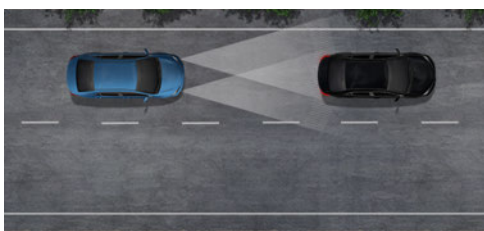
SYSTÈME D'ALERTE DE SORTIE DE VOIE AVEC ASSISTANCE À LA DIRECTION⁸ ET DÉTECTION DES BORDS DE LA ROUTE

Ce système vous alerte si vous commencez à dévier de votre voie, lorsqu'il détecte des lignes de délimitation des voies ou le bord de la route. La fonction d'assistance à la direction peut aussi appliquer de légers mouvements de correction à la direction.



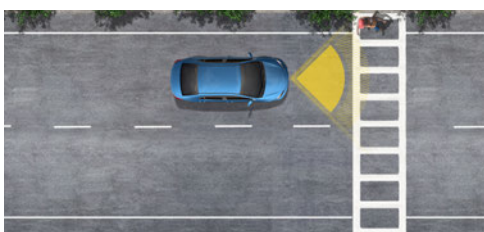
AIDE AU MAINTIEN DANS LA VOIE⁹

Ce dispositif aide le conducteur à maintenir le véhicule au milieu de sa voie lorsque le régulateur de vitesse dynamique à radar est activé (modèles avec boîte automatique seulement).



PHARES DE ROUTE AUTOMATIQUES¹⁰

Les phares de route automatiques sont conçus pour détecter les phares des véhicules qui arrivent en sens inverse et les feux arrière des véhicules qui vous précèdent. Ils peuvent basculer automatiquement entre phares de route et de croisement en fonction des circonstances.



SYSTÈME PRÉCOLLISION AVEC DÉTECTION DES PIÉTONS⁶

Ce système fournit une aide pour éviter les collisions ou en atténuer les conséquences à des plages de vitesses où les collisions frontales sont susceptibles de se produire. La plus récente version de ce système intègre une capacité améliorée de détection des piétons en conditions de faible éclairage. Dans certaines conditions de jour, le système précollision avec détection des piétons et des cyclistes peut aussi aider à détecter des cyclistes qui traversent devant le véhicule ou qui le précèdent, et aider à prévenir une collision ou à en atténuer les conséquences.

COROLLA CARACTÉRISTIQUES SÉLECTIONNÉES

L



GRUPE PROPULSEUR

- Moteur 4 cylindres en ligne de 1,8 L avec 139 ch à 6 100 tr/min et un couple de 126 lb-pi à 3 900 tr/min
- Double système de distribution à calage variable intelligent et à commande électronique
- Transmission à variation continue
- Boîte manuelle intelligente (iMT) à 6 vitesses (en option)
- Traction avant
- Freins assistés, disques ventilés à l'avant et à l'arrière
- Cote de consommation ville/route combinée de 7,1 L/100 km (40 mi/gal)¹¹ (manuelle et automatique)

DIVERTISSEMENT ET CONNECTIVITÉ

- Audio : écran tactile de 8 po, 6 haut-parleurs, Scout® GPS Link¹² (abonnement de 3 ans), fonctionne avec Apple CarPlay^{MC}
- Prise d'entrée USB, prise d'entrée auxiliaire, connectivité Bluetooth^{MD}
- Écran multifonctions TFT de 4,2 po
- Indicateur ÉCO (modèles avec CVT seulement)
- Caméra de recul

INTÉRIEUR

- Climatisation à commande manuelle
- Purificateur d'air désodorisant à pollen, bouches de chaleur aux sièges arrière
- Sièges recouverts de tissu
- Volant inclinable et télescopique à trois branches
- Sièges du conducteur et du passager avant avec réglage de l'inclinaison (manuel seulement)
- Banquette arrière divisée 60/40
- Verrous de portière assistés, glaces assistées avec auto-montée et auto-descente côté conducteur
- Système d'accueil sans clé avec ouverture du coffre

EXTÉRIEUR

- Essuie-glaces à intermittence réglable
- Rétroviseurs extérieurs chauffants et repliables à réglage assisté de couleur assortie, et poignées de portière de couleur assortie
- Système de phares automatiques, feux de jour à DEL
- Biphares à DEL
- Roues de 15 po en acier et pneus toutes saisons P195/65R15, pneu de secours temporaire T125/100R17

SÉCURITÉ

- Toyota Safety Sense^{MC} 2.0 – système précollision avec fonction de détection des piétons et des cyclistes, régulateur de vitesse dynamique à radar à vitesse élevée (modèle L avec boîte manuelle), système d'alerte de sortie de voie avec assistance à la direction et détection des bords de la route, phares de route automatiques
- Système de sécurité Star^{MC}
- 8 coussins gonflables

LE



Ajouts ou substitutions aux caractéristiques offertes sur le modèle L

GRUPE PROPULSEUR

- Frein de stationnement électrique
- Cote de consommation ville/route combinée de 7,1 L/100 km (40 mi/gal)¹¹

DIVERTISSEMENT ET CONNECTIVITÉ

- Audio : écran tactile de 8 po, 6 haut-parleurs, Scout® GPS Link¹² (abonnement de 3 ans), fonctionne avec Apple CarPlay^{MC}

INTÉRIEUR

- Climatisation à commande automatique
- Pare-soleil avant avec rallonges et éclairage
- Sièges baquets avant chauffants recouverts de tissu de qualité supérieure
- Sièges du conducteur et du passager avant avec réglage de l'inclinaison
- Banquette arrière divisée 60/40 à accoudoir central et dossiers rabattables
- Bloc central avant avec couvercle

EXTÉRIEUR

- Essuie-glaces à intermittence réglable, dégivreur d'essuie-glaces
- Roues de 16 po en acier et pneus toutes saisons P205/55R16, pneu de secours temporaire T125/100R17

SÉCURITÉ

- Toyota Safety Sense^{MC} 2.0 – système précollision avec fonction de détection des piétons et des cyclistes, régulateur de vitesse dynamique à radar avec plage complète de vitesses (à vitesse élevée pour le modèle avec boîte manuelle), système d'alerte de sortie de voie avec assistance à la direction et détection des bords de la route, système d'aide au maintien dans la voie (modèles avec boîte automatique seulement), phares de route automatiques
- Moniteur d'angles morts

OPTIONS

GRUPE LE AMÉLIORÉ

- Roues de 16 po en alliage d'aluminium, verrous de roues
- Recharge sans fil Qi
- Démarrage à bouton-poussoir, système Smart Key
- Toit ouvrant coulissant et inclinable à commande assistée
- Volant chauffant gainé de cuir

COROLLA CARACTÉRISTIQUES SÉLECTIONNÉES

XLE



Ajouts ou substitutions aux caractéristiques offertes sur le modèle LE

GRUPE PROPULSEUR

- Cote de consommation ville/route combinée de 7,3 L/100 km (39 mi/gal)¹¹

DIVERTISSEMENT ET CONNECTIVITÉ

- Premium Audio : écran tactile de 8 po, 6 haut-parleurs, Safety Connect^{MD} qui comprend l'avis automatique de collision, la localisation de véhicule volé, le bouton d'assistance d'urgence et l'assistance routière améliorée (abonnement de 3 ans), Destination Assist Connect^{MD} (abonnement de 6 mois), Navigation intégrée (la navigation intégrée remplace Scout[®] GPS Link¹²), Circulation et Météo intégrées, mises à jour des cartes – 3 ans (maximum de 3 mises à jour), fonctionne avec Apple CarPlay^{MC}
- Écran multifonctions TFT de 7 po avec indicateur de vitesse numérique
- Recharge sans fil Qi

INTÉRIEUR

- Sièges garnis de SofTex^{MD}
- Siège du conducteur à 8 réglages assistés avec soutien lombaire
- Sièges avant et arrière chauffants
- Démarrage à bouton-poussoir, système Smart Key
- Volant chauffant gainé de cuir
- Bloc central avant coulissant
- Filet de rétention
- Éclairage d'ambiance

EXTÉRIEUR

- Roues de 16 po en alliage d'aluminium, verrous de roues
- Toit ouvrant coulissant et inclinable à commande assistée
- Protecteur de pare-chocs arrière
- Rétroviseurs extérieurs chauffants à réglage assisté de couleur assortie avec clignotants intégrés
- Feux de position en « triple J »

SE



Ajouts ou substitutions aux caractéristiques offertes sur le modèle LE

GRUPE PROPULSEUR

- Moteur 4 cylindres en ligne de 2,0 L à force dynamique avec 169 ch à 6 600 tr/min et un couple de 151 lb-pi à 4 400 tr/min
- Système de distribution à calage variable intelligent à entraînement électrique sur l'arbre à cames d'admission
- Système de distribution à calage variable intelligent sur l'arbre à cames d'échappement
- Moteur à essence à injection directe
- Mode « M » intégrant 10 rapports simulés
- Transmission à variation continue Direct Shift (CVT Direct Shift) (en option)
- Boîte manuelle intelligente (iMT) à 6 vitesses
- Palettes de changement de vitesses au volant (non disponibles sur les modèles avec boîte manuelle)
- Traction avant
- Sélecteur de mode de conduite avec mode Sport
- Cote de consommation ville/route combinée de 7,4 L/100 km (38 mi/gal)¹¹ (manuelle), 6,7 L/100 km (42 mi/gal)¹¹ (automatique)

DIVERTISSEMENT ET CONNECTIVITÉ

- Audio : écran tactile de 8 po, 6 haut-parleurs, Scout[®] GPS Link¹² (abonnement de 3 ans), fonctionne avec Apple CarPlay^{MC}
- Prises d'entrée USB, prise d'entrée auxiliaire, connectivité Bluetooth^{MD}
- Écran multifonctions TFT de 4,2 po
- Démarrage à bouton-poussoir, système Smart Key

INTÉRIEUR

- Sièges recouverts de tissu sport haut de gamme
- Pare-soleil avant avec rallonges et éclairage
- Palettes de changement de vitesses au volant

EXTÉRIEUR

- Becquet de coffre arrière
- Double embout d'échappement, calandre et pare-chocs avant sport
- Rétroviseurs extérieurs chauffants à réglage assisté de couleur assortie avec clignotants intégrés
- Feux de position en « triple J »
- Roues de 16 po en alliage d'aluminium et pneus toutes saisons P205/55R16

OPTIONS

GRUPE SE AMÉLIORÉ

- Roues de 18 po en alliage d'aluminium et pneus toutes saisons P225/40R18, verrous de roue
- Recharge sans fil Qi
- Toit ouvrant coulissant et inclinable à commande assistée
- Volant chauffant

COROLLA CARACTÉRISTIQUES SÉLECTIONNÉES

XSE



Ajouts ou substitutions aux caractéristiques offertes sur le modèle SE

GROUPE PROPULSEUR

- Cote de consommation ville/route combinée de 7,0 L/100 km (40 mi/gal)¹¹

DIVERTISSEMENT ET CONNECTIVITÉ

- Premium Audio : écran tactile de 8 po, 6 haut-parleurs, Safety Connect^{MD} qui comprend l'avis automatique de collision, la localisation de véhicule volé, le bouton d'assistance d'urgence et l'assistance routière améliorée (abonnement de 3 ans), Destination Assist Connect^{MD} (abonnement de 6 mois), Navigation intégrée (la navigation intégrée remplace Scout® GPS Link¹²), Circulation et Météo intégrées, mises à jour des cartes – 3 ans (maximum de 3 mises à jour), fonctionne avec Apple CarPlay^{MC}
- Écran multifonctions TFT de 7 po avec indicateur de vitesse numérique
- Recharge sans fil Qi

INTÉRIEUR

- Sièges garnis de SofTex^{MD}
- Siège du conducteur à 8 réglages assistés
- Sièges avant et arrière chauffants
- Volant chauffant gainé de cuir
- Filet de rétention
- Éclairage d'ambiance

EXTÉRIEUR

- Roues de 18 po en alliage d'aluminium, verrous de roues
- Toit ouvrant coulissant et inclinable à commande assistée
- Protecteur de pare-chocs arrière

HYBRIDE



GROUPE PROPULSEUR

- Moteur 4 cylindres en ligne de 1,8 L
- Double système de distribution à calage variable intelligent, frein de stationnement électrique
- Transmission à variation continue à commande électronique (eCVT)
- Freins assistés, disques ventilés à l'avant et à l'arrière
- Cote de consommation ville/route combinée de 4,5 L/100 km (63 mi/gal)¹¹

DIVERTISSEMENT ET CONNECTIVITÉ

- Audio : écran tactile de 8 po, 6 haut-parleurs, Scout® GPS Link¹² (abonnement de 3 ans), fonctionne avec Apple CarPlay^{MC}
- Prises d'entrée USB, prise d'entrée auxiliaire, connectivité Bluetooth^{MD}
- Écran multifonctions TFT de 7 po avec indicateur de vitesse numérique, caméra de recul

INTÉRIEUR

- Climatisation à commande automatique
- Purificateur d'air désodorisant à poussière et à pollen, bouches de chaleur aux sièges arrière
- Sièges en tissu haut de gamme, sièges avant chauffants
- Volant inclinable et télescopique à trois branches
- Sièges du conducteur et du passager avant avec réglage de l'inclinaison
- Banquette arrière divisée 60/40 à dossiers rabattables
- Verrous de portière assistés, glaces assistées avec auto-montée et auto-descente côté conducteur
- Dégivreur électrique de lunette arrière avec minuterie
- Pare-soleil avant avec rallonges
- Démarrage à bouton-poussoir, système Smart Key

EXTÉRIEUR

- Essuie-glaces à intermittence réglable
- Rétroviseurs extérieurs chauffants et repliables à réglage assisté de couleur assortie, poignées de portière de couleur assortie
- Pare-boue avant et arrière
- Système de phares automatiques, feux de jour à DEL, biphares à DEL
- Feux de position en « triple J »
- Roues de 15 po en alliage d'aluminium

SÉCURITÉ

- Toyota Safety Sense^{MC} 2.0
- Système de sécurité Star^{MC}
- 8 coussins gonflables

OPTIONS

GROUPE HYBRIDE PREMIUM

- Recharge sans fil Qi
- Siège du conducteur à 8 réglages assistés avec soutien lombaire
- Sièges arrière chauffants
- Sièges garnis de SofTex^{MD}
- Volant et pommeau de levier de vitesses gainés de cuir
- Éclairage d'ambiance

Pour connaître toutes les caractéristiques et spécifications, rendez-vous au **toyota.ca**.

ACCESSOIRES

Les accessoires d'origine Toyota sont conçus et fabriqués sur mesure pour votre véhicule Toyota et sont couverts par une garantie du fabricant Toyota. Pour une liste complète des accessoires disponibles pour chaque véhicule, visitez accessoires.toyota.ca ou votre concessionnaire local.

- Roues de 16 po en alliage (bronze)
- Roues de 16 po en alliage (noir mat)
- Roues de 16 po en alliage (argent)
- Enjoliveurs de roue de 16 po en acier (modèles à essence seulement)
- Chauffe-bloc
- Moulures protectrices latérales
- Doublure de compartiment de charge
- Filet de rétention
- Protectors de seuil de portière
- Déфлекteur de capot
- Pellicule de protection de la peinture série Pro
- Protecteur de pare-chocs arrière
- Porte-bagages de toit
- Déфлекteurs de glaces latérales
- Démarreur de moteur à distance longue portée DÉMARRAGE+
- Caméra de bord d'origine Toyota

ACCESSOIRES TRD

- Filtre à air haute performance TRD

COULEURS EXTÉRIEURES

040 SUPER BLANC

070 BLIZZARD NACRÉ

1F7 ARGENT CLASSIQUE MÉTALLISÉ

1K3 CÉLESTITE

209 SABLE NOIR NACRÉ

3R3 ROUGE BARCELONE MÉTALLISÉ

8X8 BLEU HÉLIOGRAPHIQUE

8W7 BLEU CHOC MÉTALLISÉ

COULEURS INTÉRIEURES

L

Tissu NOIR

LE

Tissu haut de gamme NOIR

XLE

SofTex^{MD} NOIR

SofTex^{MD} MACADAMIA

SE

Tissu sport NOIR

Tissu sport GRIS COOL/GRIS

XSE

SofTex^{MD} sport NOIR

SofTex^{MD} sport NOIR/BLEU

HYBRIDE

Tissu haut de gamme NOIR

GRUPE PREMIUM

SofTex^{MD} NOIR

SofTex^{MD} MACADAMIA

Les options de couleurs extérieures et intérieures ne sont pas toutes disponibles pour tous les modèles.

GARANTIE

Aucune franchise. Aucuns frais de transfert.

COUVERTURE COMPLÈTE 3 ANS OU 60 000 KM

Cette garantie comprend l'Assistance routière 24 heures sur 24 et d'autres avantages, en plus de couvrir les réparations de tout composant du véhicule qui serait défectueux à cause d'un défaut de matériau ou de fabrication dans des conditions normales d'utilisation et d'entretien. Les pneus d'origine sont couverts par des garanties distinctes.

GROUPE PROPULSEUR 5 ANS OU 100 000 KM

Cette garantie couvre les réparations des composants du groupe propulseur qui seraient défectueux à cause d'un défaut de matériau ou de fabrication dans des conditions normales d'utilisation et d'entretien.

COMPOSANTS PRINCIPAUX DU SYSTÈME ANTIPOLLUTION 8 ANS OU 130 000 KM

Cette garantie couvre les réparations des composants principaux spécifiés du système antipollution qui seraient défectueux à cause d'un défaut de matériau ou de fabrication dans des conditions normales d'utilisation et d'entretien.

PERFORATION DUE À LA CORROSION 5 ANS/KILOMÉTRAGE ILLIMITÉ

Cette garantie couvre la tôle de la carrosserie, une fois établi qu'au cours d'un usage normal, il s'est produit une perforation due à la corrosion causée par un défaut de matériau ou de fabrication.

COMPOSANTS SPÉCIFIÉS DU SYSTÈME HYBRIDE¹³ 8 ANS OU 160 000 KM

Cette garantie couvre les réparations des composants du système hybride qui seraient défectueux à cause d'un défaut de matériau ou de fabrication dans des conditions normales d'utilisation et d'entretien.

MENTIONS LÉGALES

(1) Les services nécessitent une connexion à un réseau sans fil compatible. Le réseau cellulaire 3G GSM/GPRS compatible actuel est fourni par un fournisseur de réseau sans fil indépendant. Toyota n'est pas responsable des interruptions de service du réseau cellulaire. Certaines applications utilisent une grande quantité de données; vous êtes responsable des frais qui y sont associés. Les applications et les services peuvent être modifiés. Les distractions au volant peuvent causer la perte de contrôle du véhicule. Toute configuration des services connectés Toyota et des applications App Suite doit être effectuée pendant que le véhicule est arrêté. Il se peut que certaines fonctions soient verrouillées pendant que la transmission du véhicule est en prise. Pour réduire le risque d'accident en conduisant, faites preuve de prudence lorsque vous utilisez les systèmes (même par commande vocale) et obéissez à toutes les lois applicables concernant l'usage de systèmes d'infodivertissement au volant. (Certaines lois interdisent l'utilisation de dispositifs électroniques pendant la conduite.) Les fonctions de lecture de textos et de courriels ne sont disponibles que sur les téléphones compatibles. (2) Pour communiquer avec le centre d'appels de Safety Connect^{MD}, l'appareil télématique doit être fonctionnel et la connectivité cellulaire, ainsi que la réception du signal GPS et les données de la carte de navigation doivent être disponibles, ce qui peut limiter la capacité de communiquer avec le centre d'appels ou de recevoir une assistance d'urgence. À l'expiration de l'abonnement d'essai, l'inscription et l'Entente d'abonnement au service de télématique sont obligatoires. Plusieurs durées d'abonnement sont proposées; les frais varient selon la durée choisie. (3) Obéissez au Code de la route et gardez en tout temps votre attention sur l'état de la route et de la circulation. La disponibilité et l'exactitude des renseignements fournis par Destination Assist Connect dépendent de nombreux facteurs. Faites preuve de discernement lorsque vous vous servez des renseignements fournis. Les services et la programmation peuvent changer sans préavis. Les services ne sont pas disponibles pour toutes les villes ou toutes les routes. (4) Apple CarPlay, iPhone et Siri sont des marques de commerce d'Apple Inc. (5) Le conducteur a toujours la responsabilité de conduire de façon sécuritaire. Soyez toujours attentif à ce qui vous entoure et conduisez prudemment. Selon les conditions routières, l'état du véhicule, la météo et d'autres conditions, il se peut que les systèmes TSS ne fonctionnent pas comme prévu. (6) Le système précollision de la suite TSS est conçu pour aider à réduire la vitesse d'impact et les dommages uniquement lors de certaines collisions frontales. Le système de détection des piétons avec capacité améliorée de détection par faible éclairage et de détection des cyclistes fait partie du système précollision avancé. Il est conçu pour détecter la présence d'un piéton ou d'un cycliste devant le véhicule, déterminer si un impact est imminent et aider à réduire la vitesse de cet impact. Ce n'est pas un système anticollision et il ne remplace pas une conduite sécuritaire et prudente. L'efficacité du système dépend de plusieurs facteurs, notamment la vitesse, la taille et la position des piétons, les interventions du conducteur ainsi que la lumière et les conditions météo et routières. (7) Le régulateur de vitesse dynamique à radar est conçu pour assister le conducteur. Ce n'est pas un système anticollision et il ne remplace pas les pratiques de conduite sécuritaires et prudentes. L'efficacité du système dépend de plusieurs facteurs, notamment la circulation ainsi que les conditions météo et routières. (8) Le système d'alerte de sortie de voie avec assistance à la direction est conçu pour reconnaître les marques sur la chaussée dans certaines conditions. Il émet une alerte visuelle et sonore, et corrige légèrement la direction lorsqu'une sortie de voie est détectée. Ce n'est pas un système anticollision, et il ne remplace pas une conduite sécuritaire et attentive. (9) L'aide au maintien dans la voie est conçue pour détecter les lignes de démarcation visibles sur la chaussée ainsi que les autres véhicules dans certaines conditions. Lorsqu'une sortie de voie potentielle est détectée, le système déclenche une alerte visuelle ainsi qu'une alerte sonore ou une vibration dans le volant, et peut appliquer un léger mouvement de correction à la direction. Ce n'est pas un système anticollision, et il ne remplace pas une conduite sécuritaire et attentive. L'efficacité du système dépend de nombreux facteurs, dont l'état du véhicule ainsi que les conditions routières et météo. (10) Le système de phares de route automatiques fonctionne à une vitesse supérieure à environ 34 km/h. Des facteurs comme un pare-brise sale, des variations climatiques, les conditions d'éclairage ou un terrain montagneux limitent l'efficacité du système. Le conducteur devra alors le désactiver manuellement. (11) Les estimations de consommation de carburant ont été déterminées à l'aide des méthodes d'essai approuvées par le gouvernement du Canada. La consommation réelle de carburant variera en fonction des habitudes de conduite et d'autres facteurs. (12) Obéissez au Code de la route et gardez en tout temps votre attention sur les conditions routières et de la circulation. Les applications/services varient selon le téléphone/fournisseur de services; la fonctionnalité dépend de nombreux facteurs. Certaines applications utilisent une grande quantité de données; vous êtes responsable des frais qui y sont associés. Les applications et les services peuvent être modifiés. La disponibilité et l'exactitude des renseignements fournis par Scout[®] GPS Link dépendent de nombreux facteurs. Faites preuve de discernement lorsque vous vous servez des renseignements fournis. Les services et la programmation peuvent changer sans préavis. Les services ne sont pas disponibles pour toutes les villes ou toutes les routes. (13) Comprend la batterie haute tension, le module de commande de la batterie, le module de commande du système hybride et l'inverseur avec convertisseur.

Pour plus de détails sur ces caractéristiques, consultez le manuel du propriétaire ou adressez-vous à votre concessionnaire Toyota local.

Toyota Canada Inc. Nous nous sommes efforcés de veiller à l'exactitude de l'équipement et des spécifications en fonction des renseignements connus au moment de mettre sous presse. Dans certains cas, des changements peuvent se produire au niveau de la capacité de production, de l'équipement de série, des options ou des délais de livraison du produit qui ne seraient pas reflétés dans la présente brochure. Toyota Canada Inc. se réserve le droit d'apporter des changements nécessaires sans préavis ni obligation. Le site Web de Toyota (toyota.ca) et votre concessionnaire Toyota demeurent votre meilleure source de renseignements à jour.

