

## Caractéristiques

### Mécanique

#### TRANSMISSION

Mode neige  
6 vitesses  
Automatique  
Super transmission à commande électronique (Super ECT)  
À surmultipliée  
Lever de changement de vitesses multimode séquentiel  
Convertisseur de couple à verrouillage  
Refroidisseur d'huile de transmission

#### MOTEUR

3UZ-FE  
4,3 litres  
8 cylindres  
Bloc en alliage d'aluminium  
DACT  
32 soupapes  
Distribution à calage variable intelligent (VVT-i)  
Système de commande électronique du papillon des gaz  
Système d'admission à commande acoustique  
Véhicule à émissions ultra faibles (ULEV)  
Système d'échappement en acier inoxydable

#### CARACTÉRISTIQUES MÉCANIQUES

Propulsion arrière  
Système de gestion intégrée de la dynamique du véhicule (VDIM)  
Dispositif de contrôle de la stabilité du véhicule (VSC)  
HAC (Commande d'assistance pour démarrage en pente)  
Régulateur de traction (TRAC)  
Couvercle sous le moteur

#### DIRECTION

EPS avec VGSR (Direction assistée à commande électrique avec rapport d'engrenage variable)

#### SUSPENSION

Bras de suspension arrière à tiges multiples  
Double bras triangulaire  
Indépendante  
Suspension avant variable adaptative (AVS)  
Barre stabilisatrice  
Indépendante  
Suspension arrière variable adaptative (AVS)  
Barre stabilisatrice

#### PNEUS

P245/40ZR18  
Pneu de secours compact

#### FREINS

Système de freins antiblocage (ABS)  
Répartiteur électronique de force de freinage (EBD)  
Disques ventilés avant à diamètre plus grand  
Freins arrière à disque



## Caractéristiques (suite)

### Intérieur

<b>DIRECTION</b>	Volant télescopique à commande assistée Volant: Inclinaison automatique avec mémoire
<b>CONTRÔLE DE LA TEMPÉRATURE</b>	Système de commande automatique de la température Climatiseur jumelé à commande automatique Purificateur d'air Bouches de chaleur au siège arrière
<b>AUDIO</b>	Radiocassette AM-FM avec changeur de CD 10 haut-parleurs Commandes audio sur le volant Antenne intégrée dans la lunette arrière
<b>SIÈGES</b>	Appui-tête siège arrière centre Surfaces des sièges en cuir Sièges baquet Soutien lombaire (assisté) Inclinaison (assisté) Hauteur du coussin (assistée) Avance/recul (assisté) Siège chauffant côté conducteur Système de mémorisation du siège du conducteur Soutien lombaire (assisté) Inclinaison (assistée) Hauteur du coussin (assistée) Siège chauffant côté passager avant Mémorisation siège du passager Appuis-tête à l'arrière
<b>GLACES</b>	Glaces assistées avec auto-montée/auto-descente pour toutes les glaces
<b>INSTRUMENTATION</b>	ECD (Dispositif électrochromique) Indicateur de position du levier de vitesses Écran multifonctions Boussole numérique Tachymètre Jauge de température d'eau Indicateur de température extérieure Deux compteurs journaliers
<b>RÉTROVISEURS</b>	Rétroviseur électrochromique Deux miroirs de pare-soleil éclairés
<b>GARNITURES</b>	Volant gainé de cuir et de bois Pommeau de levier de vitesses gainé de cuir et de bois Garniture en noyer Garniture en érable mouchetée Garnitures de portières en cuir synthétique Poignées de portières intérieures chromées Repose-pied pour le conducteur Doublure de pavillon tissu
<b>COFFRE/COMPARTIMENT DE CHARGE</b>	Accès au coffre/compartiment de charge de l'intérieur

## Caractéristiques (suite)

### Intérieur

#### **SÉCURITÉ**

Verrous de portières assistés  
Dispositif « oubli de clé »

#### **ÉCLAIRAGE**

Éclairage d'accueil aux portières  
Éclairage pour la zone des pieds côté conducteur  
Éclairage pour la zone des pieds côté passager  
Éclairage de la boîte à gants  
Cendrier éclairé  
Éclairage du compartiment de charge  
Système d'éclairage d'accueil haut de gamme

#### **RANGEMENT**

Compartiments fermés aux portières avant  
Bloc central à l'avant  
Console (plafond)  
Pochettes dossier des sièges

#### **RECOUVREMENT DU PLANCHER**

Moquette  
Tapis-moquette

## Caractéristiques (suite)

### Extérieur

<b>ROUES</b>	Roues en alliage de 18 po
<b>GLACES</b>	Glaces à absorption des UV Désembueurs de glaces latérales Dégivreur électrique de lunette arrière avec minuterie Glaces teintées Glaces des portières avec revêtement hydrofuge
<b>COMMODITÉ</b>	Porte-bouchon de réservoir
<b>EXTÉRIEUR</b>	Pare-chocs de couleur Poignées de couleur Panneau de toit transparent assisté
<b>RÉTROVISEURS</b>	Deux rétroviseurs extérieurs Rétroviseurs chauffants à télécommande assistée Rétroviseurs repliable assistés Rétroviseurs extérieurs électrochromiques
<b>ESSUIE-GLACE</b>	Essuie-glace à intermittence réglable Commande pour bruine
<b>ÉCLAIRAGE</b>	Système d'éclairage avant adaptatif Phares à décharge à haute intensité Système de commande automatique des phares Phares à mise à niveau automatique Lave-phares Phares antibrouillards

### Sécurité

<b>SÉCURITÉ</b>	Coussins gonflables pour les genoux du conducteur et du passager avant Système de retenue supplémentaire (SRS) à coussin gonflable à deux étages côtés conducteur et passager Coussins gonflables latéraux montés dans les sièges avant Coussins gonflables latéraux et en rideau Dispositifs de tension/limiteurs de force à l'avant Ceintures abdominales et épaulières à 3 points à toutes les places Ancrages réglables aux montants centraux pour ceintures épaulières Dispositifs de tension et limiteurs de force des ceintures arrière Ceinture de sécurité abdominale et épaulière à 3 points à la place centrale arrière Ancrages pour sièges de bébé Verrous de protection pour enfants aux portières arrière Feu d'arrêt surélevé arrière à DEL Poignées d'appui Trousse de premiers soins Trousse d'outils Ouverture télécommandée du panneau de réservoir Système antivol Immobilisateur de moteur Boîte à gants verrouillable
<b>TÉMOINS</b>	de basse réserve de carburant de bas niveau d'huile moteur de basse réserve de liquide de lave-glace de porte entrouverte de phares allumés Pression des pneus Témoins des ceintures détachées du conducteur et du passager avant

## Caractéristiques (suite)

### Équipements de confort

#### COMMODITÉ

Démarrage à bouton-poussoir  
 Régulateur de vitesse  
 Systèmes à clé intelligentes  
 Montre numérique  
 Compartiment au plafond pour lunettes de soleil  
 Porte-gobelets avant et arrière  
 Prises de courant pour accessoires  
 Allume-cigarettes  
 Cendrier  
 Compartiment à monnaie côté conducteur

#### GARNITURES

Crochets porte-vêtements

### Dimensions

Longueur mm (po)	4 825 (190)	Cotes de consommation - Ville/Route mi/gal.	TBD
Largeur mm (po)	1 820 (71,7)	Rapport de compression	10,5 à 1
Hauteur mm (po)	1 425 (56,1)	Puissance (kW)	300 (224) @ 5 600 tr/min
Empattement mm (po)	2 850 (112,2)	Couple (N.m)	325 (440) @ 3 400 tr/min
Largeur de voie avant mm (po)	1 535 (60,4)	Diamètre de braquage m (pi)	11,2 (36,7)
Largeur de voie arrière mm (po)	1 540 (60,6)	Garde au sol mm (po)	130 (5,1)
Hauteur sous plafond avant mm (po)	960 (37,8)		
Hauteur sous plafond arrière mm (po)	940 (37,0)		
Dégagement aux jambes avant mm (po)	1 105 (43,5)		
Dégagement aux jambes arrière mm (po)	925 (36,4)		
Dégagement aux épaules avant mm (po)	1 430 (56,3)		
Dégagement aux épaules arrière mm (po)	1 400 (55,1)		
Nombre de places	5		
Poids en ordre de marche de base kg (lb)	1 700 (3 748)		
Poids brut du véhicule kg (lb)	2 120 (4 674)		
Capacité de charge m3 (pi3)	0,430 (15,2)		
Capacité de remorquage kg (lb)	TBD		
Réservoir litres (gal.)	71 (15,6)		
Cotes de consommation - Ville/Route L/100 km	TBD		

## Caractéristiques (suite)

### Options

#### GROUPE TOURING

Véhicule et  
option  
77100.00 \$ ##

Sonar de stationnement et de recul  
Écran pare-soleil de lunette arrière  
Aileron arrière de couleur  
Coussins gonflables latéraux arrière  
Siège chauffant pour le passager avec ventilateur  
Siège chauffant pour le conducteur avec ventilateur  
Essuie-glace activés par la pluie  
Essuie-glaces automatiques

#### GROUPE PREMIUM









Véhicule et  
option  
88000.00 \$ ##

Audio: Radiocassette AM-FM avec changeur de DVD  
14 haut-parleurs  
Système audio Mark Levinson  
Sonar de stationnement et de recul  
Régulateur de vitesse au laser  
Écran pare-soleil de lunette arrière  
Aileron arrière de couleur  
Système de navigation à DVD avec caméra de recul  
Système de pré-collision  
Coussins gonflables latéraux arrière  
Siège chauffant pour le passager avec ventilateur  
Siège chauffant pour le conducteur avec ventilateur  
Essuie-glace activés par la pluie  
Essuie-glaces automatiques

### Options de personnalisation

	Option de personnalisation	PDSF Lexus, installation comprise
<b>Accessoires d'extérieur</b>	Chauffe-bloc	133 \$ **
	Doublure compartiment	114 \$ **
	Aileron arrière	429 \$ **
	Défecteur de toit ouvrant	110 \$ **
<b>Accessoires d'intérieur</b>	Boîte de rangement	144 \$ **
	Filet de retention	55 \$ **

### Couleurs

	Blanc Cristal		Chardonnay Nacré
	Gris Silex Mica		Bleu Onyx Métallisé
	Mercure Métallisé		Quartz Ombré Métallisé
	Noir		
	Rouge Matador Mica		