



COULEURS EXTÉRIEURES



0077
BLANC STELLAIRE NACRÉ



01H9
GRIS NÉBULEUX NACRÉ



01J4
FILET D'ARGENT MÉTALLISÉ



0217
NOIR ZIRCON MICA



03R1
ROUGE MATADOR MICA



04U7
CACHEMIRE SATINÉ MÉTALLISÉ



04V3
AGATE SOMBRE NACRÉ



08V3
BLEU HAUTE MER MICA


COULEURS INTÉRIEURES



CUIR PARCHEMIN



CUIR GRIS CLAIR




CUIR NOIR



NULUXE PARCHEMIN



NULUXE GRIS CLAIR

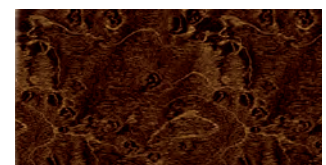


NULUXE NOIR

GARNITURES INTÉRIEURES



NOIR PIANO



ÉRABLE MOUCHETÉ EXPRESSO*

DISPONIBILITÉ DES COULEURS

	BLANC STELLAIRE NACRÉ	GRIS NÉBULEUX NACRÉ	FILET D'ARGENT MÉTALLISÉ	NOIR ZIRCON MICA	ROUGE MATADOR MICA	CACHEMIRE SATINÉ MÉTALLISÉ	AGATE SOMBRE NACRÉ	BLEU HAUTE MER MICA	NOIR PIANO	ÉRABLE MOUCHETÉ EXPRESSO*
NULUXE ou CUIR PARCHEMIN	■ ●			■ ●	■ ●	■ ●	■ ●	■ ●	■	●
NULUXE ou CUIR GRIS CLAIR		■ ●	■ ●	■ ●					■	●
NULUXE ou CUIR NOIR	■ ●	■ ●	■ ●	■ ●	■ ●				■	●
COULEURS INTÉRIEURES	■ ES 350	● ES 300h								
									COULEURS EXTÉRIEURES	GARNITURES INTÉRIEURES

Visitez notre site Web et faites l'essai d'une couleur. lexus.ca

*La garniture en érable moucheté espresso est de série sur la ES 300h, en option sur la ES 350.

Les couleurs et revêtements intérieurs peuvent changer durant l'année-modèle. Pour plus de détails, communiquez avec votre concessionnaire Lexus.

GÉNÉRALITÉS

TYPE	Berline de luxe à cinq places (ES 350) Berline hybride de luxe à cinq places (ES 300h)
CONSTRUCTION	Monocoque en acier soudé
POIDS EN ORDRE DE MARCHÉ	1 610 kg/3 549 lb (ES 350) 1 660 kg/3 660 lb (ES 300h)

GROUPE PROPULSEUR

	ES 350
ROUES MOTRICES	Traction avant
TRANSMISSION	Automatique six rapports à levier de vitesses séquentiel et à commande électronique avec intelligence (ECT-i)
	ES 300h
ROUES MOTRICES	Traction avant
TRANSMISSION	Transmission à variation continue et à commande électronique avec intelligence (ECVT-i)

MOTEUR

	ES 350
TYPE	V6 à 60°, bloc et culasses en aluminium, injection électronique séquentielle
CYLINDRÉE	3,5 litres
DISPOSITIFS DE COMMANDE DES SOUPAPES	Quatre arbres à cames, quatre soupapes par cylindre, avec système double de distribution à calage variable intelligent (VVT-i double)
PUISSANCE (À TR/MIN)	268 ch à 6 200
COUPLE (À TR/MIN)	248 lb-pi à 4 700
NORMES D'ÉMISSIONS	Tier 2 Bin 5
	ES 300h
TYPE	4 cylindres en ligne, cycle Atkinson, bloc et culasses en aluminium
CYLINDRÉE	2,5 litres
DISPOSITIFS DE COMMANDE DES SOUPAPES	Deux arbres à cames, quatre soupapes par cylindre, avec système double de distribution à calage variable intelligent (VVT-i double)
MOTEUR D'ENTRAÎNEMENT ÉLECTRIQUE	Moteur à entraînement électrique à haut rendement monté à l'avant, à aimant permanent, avec mode EV
PUISSANCE DU SYSTÈME TOTALE	200 ch ¹⁰
NORMES D'ÉMISSIONS	Tier 2 Bin 3

CHÂSSIS

SUSPENSION	Avant : Indépendante, jambes de force MacPherson avec ressorts hélicoïdaux à enroulement inverse, amortisseurs à gaz sous pression et barre stabilisatrice Arrière : Indépendante, jambes de force MacPherson à double tige avec ressorts hélicoïdaux, amortisseurs à gaz sous pression et barre stabilisatrice
DIRECTION	Direction à assistance électrique (EPS)
FREINS	Assistés, à disques aux quatre roues avec système de freins antiblocage (ABS), à quatre capteurs et quatre voies, répartiteur électronique de force de freinage (EBD) et assistance au freinage (BA) ¹⁴ Système de freinage à récupération (ES 300h) Disques ventilés avant de 11,6 po et disques pleins arrière de 11,0 po
ROUES ET PNEUS	Roues de 17 po en alliage à 6 rayons divisés avec pneus toutes saisons P215/55R17 (ES 350) Roues de 17 po en alliage à 5 rayons divisés avec pneus toutes saisons P215/55R17 (ES 300h) <i>En option :</i> Roues de 18 po en alliage à 10 rayons divisés avec pneus toutes saisons P225/45R18 (ES 350)

DIMENSIONS DE LA CARROSSERIE

HAUTEUR SOUS PLAFOND

avant/arrière

953/953 mm - 37,5/37,5 po
(avec panneau de toit transparent)

avant/arrière

957/938 mm - 37,7/36,9 po
(avec toit panoramique en verre)

HAUTEUR

1450 mm/57,1 po



LARGEUR

1820 mm/71,7 po

DÉGAGEMENT AUX JAMBES

avant/arrière

1065/1015 mm - 41,9/40,0 po

DÉGAGEMENT AUX ÉPAULES

1464/1397 mm - 57,6/55,0 po

VOLUME DU COFFRE

430 litres/15,2 pieds cubes (ES350)

342 litres/12,1 pieds cubes (ES300h)

RÉSERVOIR

65 litres/14,3 gallons



EMPATTEMENT

2 820 mm/111,0 po

LONGUEUR HORS-TOUT

4 895 mm/192,7 po

PERFORMANCE

CONSOMMATION DE CARBURANT ESTIMÉE

(ville/route/combinée)

ES 350

9,9/6,4/8,3 L/100 km¹²
29/44/34 mi/gal¹²

COEFFICIENT DE TRAÎNÉE AÉRODYNAMIQUE

0,27

DIAMÈTRE DE BRAQUAGE

11,4 m/37,4 pi

CONSOMMATION DE CARBURANT ESTIMÉE

(ville/route/combinée)

ES 300h

4,7/5,1/4,8 L/100 km¹²
60/55/59 mi/gal¹²

COEFFICIENT DE TRAÎNÉE AÉRODYNAMIQUE

0,27

DIAMÈTRE DE BRAQUAGE

11,4 m/37,4 pi

ROUES



Roues de 17 po en alliage à 6 rayons divisés

DE SÉRIE
ES 350



Roues de 17 po en alliage à 5 rayons divisés

DE SÉRIE
ES 300h



Roues de 18 po en alliage à 10 rayons divisés

EN OPTION
ES 350

CARACTÉRISTIQUES DE LUXE DE SÉRIE

LUXE ET COMMODITÉ

- SmartAccess¹⁸ avec démarrage/arrêt à bouton-poussoir
- Commande automatique de la température à deux zones avec purificateur d'air, détecteur de smog et mode de recirculation automatique
- Volant inclinable et télescopique à commande assistée (ES 300h)
- Système de mémorisation Lexus pour le siège du conducteur (sauf soutien lombaire) et le volant assistés (ES 300h)
- Panneau de toit transparent relevable et coulissant à commande assistée avec ouverture/fermeture à une seule touche et écran pare-soleil coulissant
- Glaces assistées avec commande automatique d'ouverture et de fermeture à une seule touche
- Ouverture télécommandée du panneau de toit transparent et des glaces
- Maintien temporaire du courant pour le panneau de toit transparent et les glaces
- Verrous de portières assistés
- Rétroviseur intérieur (à atténuation automatique) électrochromique
- Système d'éclairage d'accueil
- Transmetteur universel HomeLink^{MD20} pour portes de garage, barrières, systèmes d'éclairage et de sécurité domestiques compatibles
- Éclairage d'accueil aux portières
- Régulateur de vitesse
- Bloc central avec compartiment de rangement et prise de courant pour accessoires
- Porte-gobelets doubles avant et arrière
- Éclairage intérieur
- Indicateur de température extérieure
- Petit becquet de coffre (ES 300h)

SIÈGES ET GARNITURES

- Garnitures intérieures en NuLuxe
- Garnitures intérieures en noir piano (ES 350)
- Garnitures intérieures en érable moucheté expresso (ES 300h)
- Volant garni de cuir
- Sièges baquet chauffants du conducteur et du passager avant à 10 réglages assistés (y compris soutien lombaire)
- Appuis-tête réglables en hauteur pour tous les sièges

AUDIO, COMMUNICATION ET INSTRUMENTATION

- Système audio ambiophonique haut de gamme Lexus à huit haut-parleurs avec correcteur automatique de niveau sonore (ASL)
- Changeur automatique de 6 CD, à chargement unique, monté dans le tableau de bord (ES 350)
- Lecteur CD à chargement unique monté dans le tableau de bord (ES 300h)
- Système audio à affichage Lexus avec écran de 7 po et contrôleur audio (ES 300h)
- Antenne aileron de toit pour radio satellite
- Radio satellite intégrée⁵
- Prise auxiliaire pour iPod^{MD6}/MP3/Windows Media Audio (WMA)
- Profil audio Bluetooth^{MD7} pour l'intégration sans fil de baladeurs compatibles au système audio du véhicule
- Technologie Bluetooth^{MD7}
- Commandes du système audio, du téléphone et de l'affichage intégrées au volant
- Écran d'affichage multifonctions TFT en couleur de 3,5 po
- Montre analogique avec éclairage à DEL
- Instruments électroluminescents
- Indicateur de conduite ECO
- Sélecteur de mode de conduite : Normal, ECO et Sport

CARACTÉRISTIQUES DE SÉCURITÉ DE SÉRIE

SÉCURITÉ ACTIVE

- Freins assistés à disques aux quatre roues (ventilés à l'avant)
- Technologie d'arrêt intelligent¹⁹
- Système de freins antiblocage (ABS) à quatre capteurs et quatre voies
- Dispositif de contrôle de la stabilité du véhicule (VSC)¹³
- Régulateur de traction (TRAC)
- Assistance au freinage (BA)¹⁴
- Répartiteur électronique de force de freinage (EBD)
- Système de surveillance de pression des pneus¹⁶ à détection directe et fonction d'affichage de la pression de gonflage des pneus
- Essuie-glaces avant à intermittence réglable avec fonction pour bruine
- Dégivreur de lunette arrière avec minuterie à extinction automatique
- Phares à faisceaux de type projecteur à allumage/extinction automatiques avec délai d'extinction automatique et phares de jour à DEL
- Rétroviseurs extérieurs chauffants, à repliage automatique, à réglage assisté avec clignotants intégrés
- Phares antibrouillards intégrés

SÉCURITÉ PASSIVE

- Système de coussins gonflables perfectionnés côtés conducteur et passager avant (SRS)¹⁷ avec coussin gonflable à deux chambres côté passager avant (SRS)¹⁷
- Coussins gonflables latéraux montés aux sièges à l'avant et à l'arrière (SRS)¹⁷
- Coussins gonflables de protection des genoux pour le conducteur et le passager avant (SRS)¹⁷
- Coussins gonflables latéraux en rideau à l'avant et à l'arrière (SRS)¹⁷
- Appuis-tête avant actifs avec protection contre les coups de fouet cervicaux⁹
- Ceintures de sécurité à 3 points à toutes les places. Dispositifs de tension avec limiteurs de force pour les places avant et les places latérales arrière
- Ancrages de ceintures épaulières avant à hauteur réglable
- Ancrages supérieurs pour sièges de bébé à toutes les places arrière (CRS)
- Structure de carrosserie très résistante avec zones de déformation contrôlée à l'avant et à l'arrière
- Poutrelles de protection latérales dans les portières et doublure de pavillon souple et montants à absorption d'énergie
- Colonne de direction déformable

AUTRES ÉLÉMENTS DE SÉCURITÉ

- Système antivol et immobilisateur de moteur
- Poignée d'ouverture à l'intérieur du coffre en cas d'urgence
- Trousse de premiers soins
- Trousse d'outils

PERSONNALISEZ VOTRE LEXUS

- Chauffe-bloc
- Doublure de compartiment de charge (ES 350)
- Aileron arrière (ES 350)

GROUPES D'OPTIONS

ES 350

GRUPE PREMIUM

- Volant inclinable et télescopique à commande assistée
- Volant chauffant garni de bois
- Système audio à affichage Lexus avec écran de 7 po et contrôleur audio
- Système de mémorisation Lexus pour le siège du conducteur (sauf soutien lombaire) à commande assistée
- Garnitures intérieures en érable moucheté expresso
- Essuie-glaces avant à intermittence réglable, activés par la pluie
- Caméra de recul²

GRUPE CUIR ET NAVIGATION

Groupe Premium, plus :

- Surfaces des sièges en cuir
- Lecteur DVD à chargement unique, monté dans le tableau de bord⁸
- Système de navigation à disque dur à commande vocale¹ avec commande « Remote Touch » et écran d'affichage multifonctions à cristaux liquides de 8 po
- Phares à décharge haute intensité (HID) avec système de mise à niveau automatique dynamique
- Sièges avant chauffants et ventilés

GRUPE TOURING

Groupe Cuir et Navigation, plus :

- Roues de 18 po en alliage d'aluminium avec pneus P225/45R18
- Intérieur garni de cuir semi-aniline
- Système de mémorisation Lexus pour le siège du passager avant
- Système audio ambiophonique haut de gamme Mark Levinson^{MD3} de 835 watts⁴ à 15 haut-parleurs
- Toit panoramique en verre avec panneau de toit transparent relevable et coulissant à commande assistée
- Couvercle de coffre avec ouverture/fermeture automatiques à simple touche
- Écran pare-soleil de lunette arrière à commande assistée, écrans pare-soleil aux glaces des portières arrière à commande manuelle
- Système d'éclairage d'accueil haut de gamme

GRUPE TECHNOLOGIE

Groupe Touring, plus :

- Système d'avertissement de sortie de voie (LDA)
- Système pré-collision perfectionné (PCS)¹⁵
- Régulateur de vitesse dynamique à radar²⁴
- Moniteur d'angles morts (BSM)²³
- Avertissement de circulation transversale arrière (RCTA)
- Sonar de dégagement et de recul
- Système de commande intelligent des phares de route²¹

ES 300h

GRUPE NAVIGATION

- Volant chauffant garni de bois
- Système de navigation à disque dur à commande vocale¹ avec commande « Remote Touch » et écran d'affichage multifonctions à cristaux liquides de 8 po
- Lecteur DVD à chargement unique, monté dans le tableau de bord⁸
- Essuie-glaces avant à intermittence réglable, activés par la pluie

GRUPE CUIR

Groupe Navigation, plus :

- Surfaces des sièges en cuir
- Système audio ambiophonique haut de gamme Mark Levinson^{MD3} de 835 watts⁴ à 15 haut-parleurs
- Phares à décharge haute intensité (HID) avec système de mise à niveau automatique dynamique
- Sièges avant chauffants et ventilés
- Écran pare-soleil de lunette arrière à commande assistée, écrans pare-soleil aux glaces de portières arrière à commande manuelle
- Système d'éclairage d'accueil haut de gamme

GRUPE TECHNOLOGIE

Groupe Cuir, plus :

- Intérieur garni de cuir semi-aniline
- Système de mémorisation Lexus pour le siège du passager avant
- Système d'avertissement de sortie de voie (LDA)
- Système pré-collision perfectionné (PCS)¹⁵
- Régulateur de vitesse dynamique à radar²⁴
- Moniteur d'angles morts (BSM)²³
- Avertissement de circulation transversale arrière (RCTA)
- Sonar de dégagement et de recul
- Système de commande intelligent des phares de route²¹
- Couvercle de coffre avec ouverture/fermeture automatiques à simple touche

LE FINANCEMENT DE VOTRE NOUVELLE ES : FACILE, RAPIDE ET ABORDABLE.



Lexus Services financiers s'occupe exclusivement du financement et de la location de véhicules Lexus. Nos spécialistes connaissent donc à fond le financement automobile et les modèles Lexus. • Nos taux d'intérêt sont hautement concurrentiels et nos modalités de paiement (jusqu'à 72 mois) sont d'une grande souplesse. • Nos services sur Internet vous permettent a) de vérifier nos taux et b) de gagner du temps en obtenant en ligne une approbation de crédit, avant d'aller admirer le véhicule qui vous intéresse. • Enfin, chaque concessionnaire Lexus offre la gamme complète des services sous un même toit, ce qui limite vos déplacements. Nous vous invitons à visiter notre site Web au lexus.ca ou à communiquer avec nous au 1 800 26-LEXUS.

LEXUS CANADA. Tous les efforts ont été faits afin de s'assurer de l'exactitude de l'équipement et des spécifications en fonction des informations connues au moment d'aller sous presse. Dans certains cas, des changements peuvent se produire au niveau de l'équipement de série, des options ou des dates de livraison du produit qui ne seraient pas reflétés dans la présente brochure. Lexus Canada se réserve le droit d'apporter ces changements sans avis au préalable ni obligation de sa part. Veuillez communiquer avec votre concessionnaire Lexus pour obtenir de l'information à jour.



LEXUS CLUB Lexus vous invite à vous joindre au Club Lexus, qui propose en exclusivité aux propriétaires de Lexus une gamme exceptionnelle de services et d'offres, d'événements spéciaux et de renseignements qui les intéressent particulièrement. Pour vous inscrire au Club Lexus, veuillez visiter le site lexus.ca, ou composer le 1 800 26-LEXUS.