


Couleurs


OPTIONS DE COULEURS EXTÉRIEURES




040
Blanc alpin



1D6
Ciel argent métallisé




1G3
Gris magnétique métallisé




202
Noir




3R3
Rouge Barcelona métallisé



4T3
Pyrite mica



6V4
Épinette mica



8T5
Ruban bleu métallisé

OPTIONS DE COULEURS INTÉRIEURES

	Blanc alpin	Ciel argent métallisé	Gris magnétique métallisé	Noir	Rouge Barcelona métallisé	Pyrite mica	Épinette mica	Ruban bleu métallisé
4x2 à cabine Accès	Tissu gris	Tissu gris	Tissu gris	Tissu gris	Tissu gris			Tissu gris
4x4 à cabine Accès	Tissu gris	Tissu gris	Tissu gris	Tissu gris	Tissu gris	Tissu gris	Tissu gris	Tissu gris
4x4 V6 à cabine Accès	Tissu gris	Tissu gris	Tissu gris	Tissu gris	Tissu gris	Tissu gris	Tissu gris	Tissu gris
4x4 V6 Double Cab	Tissu ou cuir gris	Tissu ou cuir gris	Tissu ou cuir gris	Tissu ou cuir gris	Tissu ou cuir gris	Tissu ou cuir gris	Tissu ou cuir gris	Tissu ou cuir gris

Pour plus de détails, veuillez consulter votre concessionnaire Toyota.

Caractéristiques du Tacoma

INTÉRIEUR	4 cyl. Cabine Accès	4 cyl. Cabine Accès	4 cyl. Cabine Accès	4 cyl. Cabine Accès	4 cyl. Cabine Accès
	4x2				4x4

DIVERTISSEMENT ET CONNECTIVITÉ					
Système audio à écran tactile de 6,1 po avec radio AM-FM/lecteur de CD/MP3/WMA	●	●	●	●	●
Radio satellite SiriusXM ^{MD}	–	●	●	●	●
Port d’entrée USB, prise d’entrée auxiliaire	●	●	●	●	●
Téléphonie mains libres et lecture audio en continu Bluetooth ^{MD4}	●	●	●	●	●
6 haut-parleurs	●	●	●	●	●
Commandes audio et Bluetooth ^{MD4} au volant	–	–	●	●	●
Système de reconnaissance vocale	●	–	–	–	–
Système sophistiqué de reconnaissance vocale	–	●	●	●	●

CONFORT ET COMMODITÉ					
Climatiseur	●	●	●	●	●
Bouches de chaleur au siège arrière	–	–	–	●	●
Verrous de portières assistés	●	●	●	●	●
Glaces assistées avec auto-descente côté conducteur	●	●	●	●	●
Lunette arrière coulissante	–	–	●	●	●
Tachymètre, jauge de température d’eau	●	●	●	●	●
Indicateur de 4RM	–	●	●	●	●
Volant inclinable et télescopique à 4 branches	●	●	●	●	●
Montre numérique	●	●	●	●	●
Moquette, tapis-moquette, tapis protecteurs toutes saisons	●	●	●	●	●
Régulateur de vitesse	–	–	●	●	●
Compartiment de rangement au bloc central avant, console au plafond	●	●	●	●	●
Compartiment de rangement sous les sièges arrière	●	●	●	●	●
Porte-gobelets avant et arrière, vide-poches aux portières	●	●	●	●	●
Lampes de lecture	●	●	●	●	●
Prise de courant pour accessoires (12 V)	●	●	●	●	●
Système d’accueil sans clé	–	–	●	●	●

SIÈGES ET GARNITURES					
Sièges baquet avant avec sellerie tissu	●	●	●	●	●
Sièges du conducteur et du passager avant avec inclinaison du dossier, avance/recul	●	●	●	●	●
Siège du conducteur avec soutien lombaire	–	–	–	●	●
Siège du passager avant à dossier rabattable	–	–	–	●	●
Strapontins arrière avec coussins repliables	●	●	●	–	–
Banquette arrière divisée 60/40 à dossiers rabattables	–	–	–	●	●
Appuis-tête à réglage de hauteur aux places avant	●	●	●	–	–
Appuis-tête à réglage de hauteur à toutes les places	–	–	–	●	●

EXTÉRIEUR	4 cyl. Cabine Accès	4 cyl. Cabine Accès	4 cyl. Cabine Accès	4 cyl. Cabine Accès	4 cyl. Cabine Accès
	4x2				4x4
Caisse de chargement de 6 pieds	●	●	●	–	●
Caisse de chargement de 5 pieds	–	–	–	●	–
Verre intimité aux glaces arrière	–	–	●	●	●
Désembueurs de glaces latérales	●	●	●	●	●
Pare-chocs arrière à marchepied	●	●	●	●	●
Pare-boue arrière	●	–	–	–	–
Pare-boue avant et arrière, évaselements d’ailes	–	●	●	●	●
Deux rétroviseurs extérieurs à réglage manuel	●	●	–	–	–
Deux rétroviseurs extérieurs à réglage assisté	–	–	●	●	●
Essuie-glaces à deux vitesses avec commande pour bruine	●	●	●	●	●
Caisse à double paroi, caisse en matériau composite, abattant amovible	●	●	●	●	●
Crochets d’arrimage dans la caisse, taquets d’arrimage	●	●	●	●	●

SÉCURITÉ					
STAR ^{SYSTÈME DE SÉCURITÉ} Système de sécurité Star ^{MC} – comprend le dispositif de contrôle de la stabilité du véhicule (VSC) ⁶ , le régulateur de traction (TRAC), le système de freins antiblocage (ABS), le répartiteur électronique de force de freinage (EBD), l’assistance au freinage (BA) ⁷ et la technologie d’arrêt intelligent (SST) ⁸	●	●	●	●	●
Système de retenue supplémentaire (SRS) ¹ à coussins gonflables à deux phases côtés conducteur et passager avant (SRS) ¹	●	●	●	●	●
Coussins gonflables latéraux montés dans les sièges avant (SRS) ¹	●	●	●	●	●
Coussins gonflables latéraux en rideau à l’avant et à l’arrière à détecteurs de roulis (SRS) ¹	●	●	●	●	●
Dispositifs de tension et limiteurs de force des ceintures avant	●	●	●	●	●
Ceintures abdominales et épaulières à 3 points à toutes les places	●	●	●	●	●
Dispositifs de réglage de hauteur de l’ancrage des ceintures avant	●	●	●	●	●
Points d’ancrage pour sièges de bébé	●	●	●	●	●
Verrous de protection pour enfants aux portières arrière	–	–	–	●	●
Appuis-tête actifs à l’avant avec protection contre les coups de fouet cervicaux	●	●	●	●	●
Immobilisateur de moteur	●	●	●	●	●
Crochet de remorquage à l’avant, poignées d’appui	●	●	●	●	●
Témoins de basse réserve de carburant et de bas niveau d’huile moteur	●	●	●	●	●
Système de surveillance de la pression des pneus	●	●	●	●	●

Sommaire des garanties du véhicule neuf

– Aucune franchise – aucuns frais de transfert

COUVERTURE COMPLÈTE **3 ans/60 000 km.** Cette garantie comprend l’Assistance routière 24 heures sur 24 et d’autres avantages, en plus de couvrir les réparations de tout composant du véhicule qui serait défectueux à cause d’un défaut de matériau ou de fabrication dans des conditions normales d’utilisation et d’entretien. Les pneus d’origine sont couverts par des garanties distinctes.

GRUPE PROPULSEUR **5 ans/100 000 km.** Cette garantie couvre les réparations des composants du groupe propulseur qui seraient défectueux à cause d’un défaut de matériau ou de fabrication dans des conditions normales d’utilisation et d’entretien.

COMPOSANTS PRINCIPAUX DU SYSTÈME ANTIPOLLUTION **8 ans/130 000 km.** Cette garantie couvre les réparations des composants principaux spécifiés du système antipollution qui seraient défectueux à cause d’un défaut de matériau ou de fabrication dans des conditions normales d’utilisation et d’entretien.

PERFORATION DUE À LA CORROSION **5 ans/kilométrage illimité.** Cette garantie couvre la tôle de la carrosserie, une fois établi qu’au cours d’un usage normal il s’est produit une perforation due à la corrosion causée par un défaut de matériau ou de fabrication.

Groupes d’options

	4 cyl. Cabine Accès	4 cyl. Cabine Accès	4 cyl. Cabine Accès	4 cyl. Cabine Accès	4 cyl. Cabine Accès
	4x2				4x4

Groupe Commodité pour cabine Accès – 4X2	○	–	–	–	–
Lunette arrière coulissante, verre intimité aux glaces arrière, régulateur de vitesse, système d’accueil sans clé, rétroviseurs extérieurs à réglage assisté, volant gainé de cuir					

Groupe Assistance SR5 pour cabine Accès – 4X2	○	–	–	–	–
Groupe Commodité pour cabine Accès – 4x2, plus : siège du conducteur avec soutien lombaire, siège du passager avant à dossier rabattable, sièges en tissu SR5, pommeau de levier de vitesses gainé de cuir, garnitures de tableau de bord métallisées, pare-chocs avant de couleur assortie, pare-chocs arrière chromé, calandre chromée, deux miroirs de pare-soleil éclairés, essuie-glaces à intermittence réglable, prise de courant de 120 volts (400 watts) dans la caisse, feux d’arrêt arrière à DEL, bande ombrée au pare-brise, caméra de recul					

Groupe Assistance SR5 pour cabine Accès – 4X4	–	○	–	–	–
Roues en alliage d’aluminium de 16 po, verrous de roues, siège du conducteur avec soutien lombaire, siège du passager avant à dossier rabattable, sièges en tissu SR5, lunette arrière coulissante, verre intimité aux glaces arrière, régulateur de vitesse, pare-chocs avant de couleur assortie, pare-chocs arrière chromé, calandre chromée, évaselements d’ailes de couleur assortie, rétroviseurs extérieurs à réglage assisté, deux miroirs de pare-soleil éclairés, essuie-glaces à intermittence réglable, volant et pommeau de levier de vitesses gainés de cuir, garnitures de tableau de bord métallisées, système d’accueil sans clé, feux d’arrêt arrière à DEL, bande ombrée au pare-brise, caméra de recul					

Groupe Assistance SR5 pour V6 à cabine Accès – 4X4	–	–	○	–	–
Roues en alliage d’aluminium de 16 po, verrous de roues, siège du conducteur avec soutien lombaire, siège du passager avant à dossier rabattable, sièges en tissu SR5, boussole numérique, rétroviseur intérieur à atténuation automatique, caméra de recul, indicateur de température extérieure, volant et pommeau de levier de vitesses gainés de cuir, garnitures de tableau de bord métallisées, deux miroirs de pare-soleil éclairés, essuie-glaces à intermittence réglable, pare-chocs avant de couleur assortie, pare-chocs arrière chromé, calandre chromée, évaselements d’ailes de couleur assortie, capacité de remorquage accrue (2 948 kg/6 500 lb), refroidisseur d’huile de transmission (automatique seulement), refroidisseur d’huile moteur, alternateur surpuissant, attelage de remorquage de catégorie IV, faisceau de câblage pour remorque à 7 broches, système de stabilisation de remorque (TSC), éclairage d’accueil, feux d’arrêt arrière à DEL, ouvre-porte de garage					

Groupe Hors route TRD pour V6 à cabine Accès – 4X4	–	–	○	–	–
Groupe Assistance SR5 pour V6 à cabine Accès - 4x4, plus : différentiel arrière verrouillable, plaques de protection pour réservoir de carburant et boîtier de transfert, pneus P265/70R16 tout terrain à lettrage blanc en relief, sièges sport avant, pochette au dossier des sièges avant, prise de courant de 120 volts (400 watts) dans la caisse, décalques TRD, phares antibrouillards, régulateur de traction actif (A-TRAC), sièges en tissu hydrofuge, ouvre-porte de garage, plaque de protection avant, amortisseurs Bilstein à l’avant et à l’arrière, commande d’assistance en descente (DAC) (automatique seulement), commande d’assistance pour démarrage en pente (HAC) (automatique seulement) (siège du passager avant à dossier rabattable éliminé)					

Groupe Trail Teams Pro pour V6 à cabine Accès – 4X4	–	–	○	–	–
Groupe Hors route TRD pour V6 à cabine Accès – 4x4, plus : roues en alliage TRD de 16 po noires avec anneaux de blocage du talon (Beadlock), barres-marchepieds latérales noires, système d’échappement TRD, décalque Trail Teams Pro					

	4 cyl. Cabine Accès	4 cyl. Cabine Accès	4 cyl. Cabine Accès	4 cyl. Cabine Accès	4 cyl. Cabine Accès
	4x2				4x4

Groupe Assistance SR5 pour Double Cab – 4X4	–	–	–	○	○
Roues en alliage d’aluminium de 16 po, verrous de roues, pare-chocs avant de couleur assortie, pare-chocs arrière chromé, calandre chromée, évaselements d’ailes de couleur assortie, feux d’arrêt arrière à DEL, sièges en tissu SR5, boussole numérique, indicateur de température extérieure, rétroviseur intérieur à atténuation automatique, caméra de recul, deux miroirs de pare-soleil éclairés, essuie-glaces à intermittence réglable, volant et pommeau de levier de vitesses gainés de cuir, garnitures de tableau de bord métallisées, éclairage d’accueil, capacité de remorquage accrue (2 903 kg/6 400 lb) (automatique seulement)/(2 948 kg/6 500 lb) (manuelle seulement), refroidisseur d’huile de transmission (automatique seulement), refroidisseur d’huile moteur, alternateur surpuissant, attelage de remorquage de catégorie IV, faisceau de câblage pour remorque à 7 broches, système de stabilisation de remorque (TSC), ouvre-porte de garage, siège du conducteur avec soutien lombaire, siège du passager avant à dossier rabattable					

Groupe Sport TRD pour Double Cab – 4X4	–	–	–	○	○
Groupe Assistance SR5 pour Double Cab – 4x4, plus : pneus P265/65R17, roues en alliage d’aluminium de 17 po, sièges sport avant, sièges chauffants côtés conducteur et passager avant, pochette au dossier des sièges avant, pare-chocs de couleur assortie, rétroviseurs, calandre et poignées de portières de couleur assortie; prise d’air sur le capot, prise de courant de 120 volts (400 watts) dans la caisse, décalques TRD, phares antibrouillards, amortisseurs Bilstein à l’avant et à l’arrière, sièges en tissu hydrofuge, clignotants intégrés (siège du passager avant à dossier rabattable éliminé)					

Groupe Sport TRD haut de gamme pour Double Cab – 4X4	–	–	–	○	○
Groupe Sport TRD pour Double Cab – 4x4, plus : surfaces des sièges en cuir, système audio à écran tactile de 6,1 po avec navigation ⁵					

Groupe Trail Teams Sport pour Double Cab – 4X4	–	–	–	○	○
Groupe Sport TRD pour Double Cab ou Groupe Sport TRD haut de gamme pour Double Cab – 4x4, plus : barres-marchepieds latérales noires, système d’échappement TRD, porte-bagages de toit avec barres transversales, plaque de protection avant, décalque Trail Teams Sport					

Groupe Limited pour Double Cab – 4X4	–	–	–	–	○
Groupe Assistance SR5 pour Double Cab – 4x4, plus : pneus P265/60R18, roues de 18 po chromées, système audio à écran d’affichage de 6,1 po avec navigation ⁵ , système audio JBL ^{MD} AM/FM avec lecteur MP3/WMA/CD, haut-parleur d’extrêmes graves, sièges sport avant chauffants, sièges garnis de SofTex ^{MD} , pochette au dossier des sièges avant, prise de courant de 120 volts (400 watts) dans la caisse, rétroviseurs chromés avec clignotants intégrés, phares antibrouillards avec garniture chromée, poignées de portières chromées, barres-marchepieds latérales chromées, emblèmes Limited (siège du passager avant à dossier rabattable éliminé)					

Spécifications du Tacoma

MÉCANIQUE	4 CYL. Cabine Accès	4 CYL. Cabine Accès	V6 Cabine Accès	V6 M6 Double Cab	V6 A5 Double Cab
	4x2	4x4			

MOTEUR

Type					
4 cylindres de 2,7 litres, DACT, 16 soupapes, système de distribution à calage variable intelligent (VVT-i), injection électronique multipoint séquentielle	●	●	–	–	–
V6 de 4 litres, DACT, 24 soupapes, système de distribution à calage variable intelligent (VVT-i), injection électronique multipoint séquentielle	–	–	●	●	●
Refroidisseur d'huile moteur, alternateur surpuissant	–	–	○	○	○
Rapport de compression					
9,6 à 1	●	●	–	–	–
10,0 à 1	–	–	●	●	●
Puissance					
159 ch à 3 800 tr/min	●	●	–	–	–
236 ch à 5 200 tr/min	–	–	●	●	●
Couple					
180 lb-pi à 3 800 tr/min	●	●	–	–	–
266 lb-pi à 4 000 tr/min	–	–	●	●	●

GROUPE PROPULSEUR

Système d'entraînement					
Quatre roues motrices (4RM) temporaires, boîtier de transfert à deux rapports, différentiel à désaccouplement automatique (ADD), système 4RM à bouton-poussoir, plaque de protection sous le moteur	–	●	●	●	●
Différentiel arrière à glissement limité automatique	●	●	●	●	●
Régulateur de traction actif (A-TRAC), différentiel arrière verrouillable, plaques de protection pour réservoir de carburant et boîtier de transfert	–	–	○	–	–
Commande d'assistance pour démarrage en pente (HAC), commande d'assistance en descente (DAC) (automatique seulement)	–	–	○	–	–
Transmission					
Manuelle 5 vitesses	●	●	–	–	–
Manuelle 6 vitesses	–	–	●	●	–
Automatique 4 rapports, à commande électronique (ECT)	○	○	–	–	–
Automatique 5 rapports, à super commande électronique (Super ECT)	–	–	○	–	●
Convertisseur de couple à verrouillage	○	○	○	–	●

CHÂSSIS

Suspension					
Avant : Indépendante, double bras triangulaire avec amortisseurs à gaz, ressorts hélicoïdaux, barre stabilisatrice	●	●	●	●	●
Arrière : À ressorts multilames avec amortisseurs à gaz à montage décalé à l'extérieur des ressorts	●	●	●	●	●
Avant/Arrière : Amortisseurs Bilstein	–	–	○	○	○
Freins					
Assistés, disques ventilés avant, tambours arrière	●	●	●	●	●
Direction					
À crémaillère avec assistance variable	●	●	●	●	●
Roues et pneus					
Roues stylisées en acier de 16 po, pneus P245/75R16, toutes saisons, pneu de secours grandeur normale	–	●	●	●	●
Roues stylisées en acier de 15 po, pneus P215/70R15, toutes saisons, pneu de secours grandeur normale	●	–	–	–	–
Pneus P265/70R16, pneu tout terrain à lettrage blanc en relief	–	–	○	–	–
Pneus P265/65R17, toutes saisons, pneu de secours grandeur normale avec roue en acier	–	–	–	○	○
Pneus P265/60R18, toutes saisons, pneu de secours grandeur normale avec roue en acier	–	–	–	–	○

DIMENSIONS	mm (po)	4 CYL. Cabine Accès	4 CYL. Cabine Accès	V6 Cabine Accès	V6 M6 Double Cab	V6 A5 Double Cab
		4x2	4x4			

Longueur	5 285 (208,1)	●	●	●	●	–
	5 620 (221,3)	–	–	–	–	●
Largeur	1 835 (72,2)	●	–	–	–	–
	1 895 (74,6)	–	●	●	●	●
Hauteur (sans charge)	1 670 (65,7)	●	–	–	–	–
	1 785 (70,3)	–	●	●	●	–
	1 780 (70,1)	–	–	–	●	●
Longueur de caisse	1 531 (60,2)	–	–	–	●	–
	1 866 (73,5)	●	●	●	–	●
Largeur de caisse	1 054 (41,5) Entre les passages de roue	●	●	●	●	●
Profondeur de caisse	457 (18,0)	●	●	●	●	●
Empattement	3 235 (127,4)	●	●	●	●	–
	3 570 (140,6)	–	–	–	–	●
Largeur de voie	Avant/Arrière : 1 550 (61,0)	●	–	–	–	–
	Avant : 1 600 (63,0)	–	●	●	●	●
	Arrière : 1 610 (63,4)	–	●	●	●	●
Hauteur sous plafond	Avant : 1 016 (40,0)	●	●	●	●	●
	Arrière : 894 (35,2)	●	●	●	–	–
	Arrière : 975 (38,4)	–	–	–	●	●
Dégagement aux jambes	Avant : 1 060 (41,7)	●	●	●	●	●
	Arrière : 716 (28,2)	●	●	●	–	–
	Arrière : 829 (32,6)	–	–	–	●	●
Dégagement aux épaules	Avant : 1 466 (57,7)	●	●	●	●	●
	Arrière : 1 466 (57,7)	●	●	●	–	–
	Arrière : 1 506 (59,3)	–	–	–	●	●
Diamètre de braquage	<i>m (pi)</i>					
	13,2 (43,3)	–	●	●	●	–
	13,6 (44,6)	●	–	–	–	–
	14,2 (46,5)	–	–	–	–	●
Garde au sol	206 (8,1)	●	–	–	–	–
	240 (9,4)	–	●	●	●	●
Angle de porte-à-faux avant (degrés)	27	●	–	–	–	–
	35	–	●	●	●	●
Angle de porte-à-faux arrière (degrés)	20	●	–	–	–	–
	25	–	●	●	●	●

POIDS ET CAPACITÉS

Poids en ordre de marche	kg (lb)				
Manuelle	1 635 (3 615)	●	–	–	–
	1 814 (4 020)	–	●	–	–
	1 848 (4 095)	–	–	●	–
	1 887 (4 185)	–	–	–	●
Automatique	1 823 (4 040)	–	○	–	–
	1 644 (3 645)	○	–	–	–
	1 860 (4 130)	–	–	○	–
	1 914 (4 275)	–	–	–	●

POIDS ET CAPACITÉS (suite)		4 CYL. Cabine Accès	4 CYL. Cabine Accès	V6 Cabine Accès	V6 M6 Double Cab	V6 A5 Double Cab
		4x2	4x4			

Nombre de places	4	●	●	●	–	–
	5	–	–	–	●	●
Charge utile²	<i>kg (lb)</i>					
	540 (1 200)	–	●	–	–	–
	520 (1 150)	–	–	●	–	–
	475 (1 050)	●	–	–	●	●
Réservoir	<i>litres (gal)</i>					
	80 (17,6)	●	●	●	●	●
Capacité de remorquage	<i>kg (lb)</i>	●	●	●	●	●
	1 587 (3 500)					

COTES DE CONSOMMATION²

Ville/Route/Combinées	L/100 km	mi/gal (gallon impérial)				
Manuelle	9,9/7,5/8,8	29/38/32	●	–	–	–
	11,3/9,0/10,3	25/31/27	–	●	–	–
	13,7/10,5/12,3	21/27/23	–	–	●	●
Automatique	10,8/7,8/9,4	26/36/30	○	–	–	–
	11,6/8,9/10,4	24/32/27	–	○	–	–
	13,1/9,8/11,7	22/29/24	–	–	○	●

● = De série ○ = En option – = Non disponible

Engagée envers les Canadiens, aujourd’hui et demain.



Être un leader de l'industrie automobile ne consiste pas simplement à fabriquer d'excellents véhicules. C'est aussi être un leader au sein de la collectivité. Or, Toyota Canada et ses concessionnaires de tout le pays financent des programmes sans but lucratif qui œuvrent en faveur des Canadiens en participant directement à des activités communautaires.

Dans le cadre de notre engagement permanent à l'égard de l'environnement et de l'éducation, nous avons mis sur pied le programme La classe verte Toyota Evergreen. Ce programme vise à transformer les cours d'école canadiennes en environnements d'apprentissage naturels dans lesquels les enfants peuvent jouer, apprendre et développer un véritable respect de la nature. Nous soutenons aussi Olympiques spéciaux Canada, un organisme qui aide les athlètes à réaliser leur plein potentiel en participant à des événements organisés aux niveaux local et national.

Visitez notre site toyota.ca pour en savoir plus au sujet de nos programmes et de notre engagement à bâtir un avenir plus prometteur pour les collectivités canadiennes – dès aujourd'hui.

