

La famille Corolla



2021



TOYOTA

Contenu

CLIQUEZ CI-DESSOUS
POUR ALLER AUX SECTIONS.

Introduction



Corolla



Hybride



Hatchback



Technologies



Performances



Sécurité



Spécifications et caractéristiques

L



LE



XLE



SE



XSE



HYBRIDE



HATCHBACK S



Accessoires

COROLLA et
COROLLA
HYBRIDE



COROLLA
HATCHBACK



Garantie



LA FAMILLE COROLLA

Plaisir. Dynamisme. Fiabilité.



Le modèle parfait, conçu juste pour vous.

Avec son look élancé, sa dynamique de conduite enjouée, son rendement énergétique remarquable et ses technologies de pointe, la famille Corolla 2021 vous accompagnera fidèlement à toutes les étapes de votre vie. Et grâce à un choix de trois modèles – la berline Corolla à la fiabilité éprouvée, l'écoénergétique Corolla hybride et la polyvalente Corolla Hatchback –, vous trouverez une Corolla parfaitement adaptée à votre mode de vie.

[Cliquer pour plus d'info](#)

COROLLA

Place au plaisir.



Elle attire les regards comme jamais.

La Corolla est depuis des décennies l'un des véhicules préférés des automobilistes canadiens. La Corolla 2021 ne fait pas exception à la règle ! Fusionnant des technologies de pointe et un style relevé, son design spectaculaire ne manquera pas de vous séduire, à l'extérieur comme à l'intérieur. Grâce à ses caractéristiques de conduite dynamiques, chaque balade au volant de la Corolla est aussi agréable que mémorable.



COROLLA

Mélange de style et de substance.

Une expérience relevée qui flatte les sens et le regard.

Le but de l'équipe de design de Toyota était de créer une voiture qui se distingue sous tous les angles. Le style électrisant de la Corolla comprend notamment une calandre en nid d'abeille, ainsi qu'une partie arrière distinctive parée de feux combinés étroits qui s'intègrent aux ailes puissamment évasées. Axé sur le conducteur, l'habitacle raffiné est agrémenté de garnitures au fini noir lustré, de surpiqûres contrastantes et d'un tableau de bord en matériau doux au toucher. Vous apprécierez aussi le volant chauffant gainé de cuir, les sièges avant et arrière chauffants, de même que le toit ouvrant, offerts en option.



[Cliquer pour plus d'info](#)



COROLLA HYBRIDE

Elle en fait plus... avec moins.



Voici le meilleur des deux mondes.

Comme les modèles à essence, la Corolla hybride offre une expérience de conduite des plus satisfaisantes ainsi que les plus récentes avancées en matière de confort et de technologie multimédia. Avec sa consommation optimisée, ses technologies évoluées et un style saisissant, la puissante et élégante Corolla hybride ne fait aucun compromis.

[Cliquer pour plus d'info](#)

COROLLA HYBRIDE

Attendez-vous à quelques surprises.



Tout à bord vous séduira.

Son design n'est pas le seul aspect électrisant de la Corolla hybride. Doté du système hybride synergétique Hybrid Synergy Drive^{MD}, ce modèle au rendement énergétique remarquable vous permet d'aller partout où vous voulez aller, en consommant bien moins. Et grâce au moniteur d'énergie, vous pouvez facilement faire le suivi de vos habitudes de conduite et de votre rendement énergétique. À mesure que les conditions de conduite changent, le moniteur vous montre comment la puissance est transmise aux roues motrices ou comment l'énergie cinétique qui serait autrement gaspillée est récupérée pour recharger la batterie.

COROLLA HATCHBACK

Conçue pour la vraie vie.



Un style à votre image.

La Corolla Hatchback est résolument axée sur le plaisir. Proche du sol et légère, cette dynamique voiture à hayon vous invite à redécouvrir la joie de conduire. Son extérieur sportif met en valeur sa pratique configuration à 5 portes. Son intérieur vous enveloppe dans un cocon confortable et suffisamment spacieux pour permettre à vos amis de vous accompagner pour la balade. Que vous rouliez en ville ou à la campagne, que vous fassiez une petite course ou une grande excursion, la Corolla Hatchback sait faire durer le plaisir.

[Cliquer pour plus d'info](#)



COROLLA HATCHBACK

Une énergie contagieuse.



Un style sportif et élégant.

La Corolla Hatchback a été conçue pour se démarquer. Son extérieur athlétique est agrémenté de lignes dynamiques, de passages de roue audacieux et d'élégants phares à DEL à deux faisceaux. Ses sièges sport ergonomiques permettent une conduite à la fois détendue et vigilante. Les pédales et le levier de vitesses sont parfaitement positionnés pour favoriser une maîtrise optimale à chaque courbe et chaque virage.



[Cliquer pour plus d'info](#)





TECHNOLOGIES

Technologies futées de prochaine génération.

Une conduite intelligente et évoluée.

La famille Corolla offre de nombreuses technologies conviviales conçues pour vous faciliter la vie et augmenter votre agrément au volant, comme un écran multifonction TFT de 4,2 pouces, une caméra de recul et, en option, un système Smart Key avec démarrage à bouton-poussoir et un écran multimédia de 8 pouces avec navigation intégrée.

TECHNOLOGIES

Restez branché sur ce qui compte vraiment.



SERVICES CONNECTÉS PAR TOYOTA¹

Rester connecté n'a jamais été aussi simple grâce à une suite de caractéristiques de connectivité en option, dont Remote Connect, Safety Connect^{MD}, Service Connect et Destination Assist, qui contribuent à améliorer votre expérience au volant.

RECHARGE SANS FIL Qi

Placez simplement votre téléphone compatible sur le plateau du chargeur sans fil Qi en option pour le recharger en un rien de temps.

COMPATIBILITÉ AVEC ANDROID AUTO^{MC,1}

Android Auto^{MC} rassemble vos applications de téléphone préférées au même endroit. Vous pouvez donc accéder facilement à vos applications de navigation, de médias et de communication. Avec l'Assistant Google^{MC}, vous pouvez exécuter des commandes vocales et garder ainsi les yeux sur la route et les mains sur le volant.

COMPATIBILITÉ AVEC APPLE CARPLAY^{MC,1}

Connectez votre iPhone^{MD} compatible pour obtenir des indications routières, passer des appels, envoyer et recevoir des messages, et écouter vos listes d'écoute à l'aide de la reconnaissance vocale avec Siri^{MD} ou des commandes au volant, pour que votre attention ne dévie jamais de la route.

PERFORMANCES

Ode à la joie et au plaisir.



Mordez dans la vie. Un kilomètre à la fois.

Si vous recherchez une conduite engageante, laissez le comportement agile, sportif et raffiné des véhicules de la famille Corolla stimuler vos sens. À l'extérieur, leur design aérodynamique comprend des ailettes stabilisatrices et un dessous de caisse calibré avec précision pour améliorer leur tenue de route et leur rendement énergétique. La suspension arrière à tiges multiples, les amortisseurs améliorés et le contrôle actif en virage contribuent à procurer une tenue de route, une stabilité et un confort de roulement exceptionnels qui font ressortir la nature énergique de la Corolla.

PERFORMANCES

Même au repos, elle fait battre les cœurs.



MODE SPORT

Sur les modèles équipés du mode Sport, l'unité de commande du moteur et les points de changement de vitesse simulés s'ajustent pour vous procurer une conduite sportive chaque fois que vous prenez le volant.

PALETTES DE CHANGEMENT DE VITESSES

Offertes en option, les palettes de changement de vitesses au volant vous permettent de passer les rapports manuellement pour une expérience plus maîtrisée avec des changements de rapports rapides qui se traduisent par des sensations instantanées et précises.

BOÎTE MANUELLE INTELLIGENTE À 6 RAPPORTS (iMT)

La boîte manuelle intelligente à 6 rapports (iMT) en option propose des rapports rapprochés à bas régime afin de favoriser des accélérations rapides, et des rapports plus espacés à haut régime pour optimiser le rendement énergétique à vitesse de croisière. Elle comprend aussi une fonction intelligente d'ajustement du régime moteur qui assure des rétrogradations tout en douceur.

PERFORMANCES SPORT


Si vous préférez une conduite plus sportive, optez pour une Corolla SE ou XSE ou encore pour une Corolla Hatchback. Vous aurez droit à des performances plus exaltantes et à une tenue de route plus précise grâce à leur suspension sport et à leur moteur à force dynamique de 2,0 litres.



SÉCURITÉ

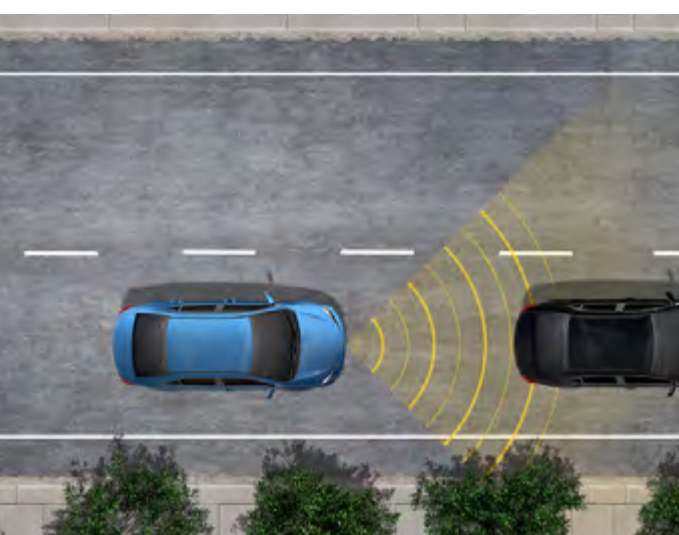
Toyota Safety Sense^{MC}

Quelles que soient les routes que vous empruntez, vous pouvez toujours compter sur Toyota Safety Sense^{MC,2} 2.0 pour veiller à votre sécurité. Offerte de série sur la famille Corolla 2021, Toyota Safety Sense est une suite de caractéristiques de sécurité de pointe conçues pour aider à protéger les conducteurs, les passagers, les piétons ainsi que les occupants des autres véhicules.



SYSTÈME PRÉCOLLISION AVEC DÉTECTION DES PIÉTONS ET DES CYCLISTES³

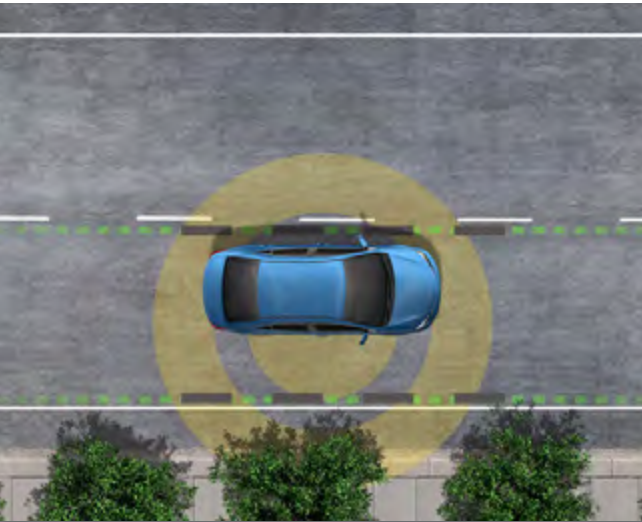
Ce système fournit une aide pour éviter les collisions ou en atténuer les conséquences à des plages de vitesses où les collisions frontales sont susceptibles de se produire. La plus récente version de ce système inclut une capacité améliorée de détection des piétons en situation de faible éclairage la nuit. Dans certaines conditions de jour, le système précollision avec détection des piétons et des cyclistes peut aussi aider à détecter des cyclistes qui traversent devant le véhicule ou qui le précèdent, et aider à prévenir une collision ou à en atténuer les conséquences.



RÉGULATEUR DE VITESSE DYNAMIQUE À RADAR⁴

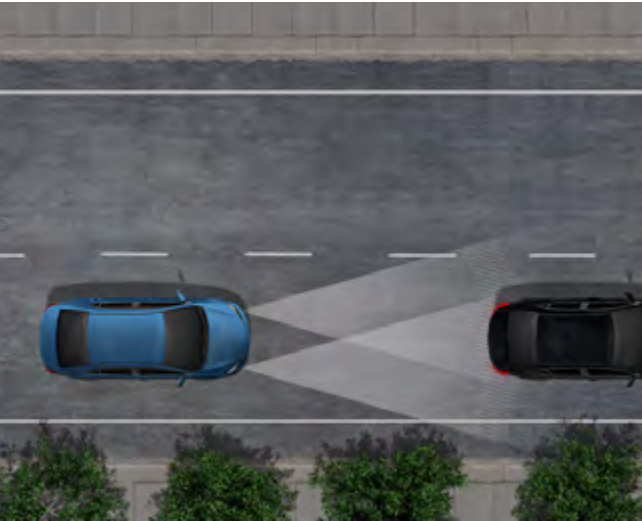
Le régulateur de vitesse dynamique à radar emploie un radar monté sur la calandre avant et une caméra dans l'habitacle pour détecter les véhicules et leur distance. Il peut ainsi ajuster automatiquement votre vitesse afin de vous aider à maintenir une distance préétablie avec les véhicules qui vous précèdent et qui roulent moins vite que vous.

TOYOTA SAFETY SENSE^{MC} 2.0 DE SÉRIE



SYSTÈME D'ALERTE DE SORTIE DE VOIE AVEC ASSISTANCE À LA DIRECTION⁵ ET DÉTECTION DES BORDS DE LA ROUTE

Ce système vous alerte si vous commencez à dévier de votre voie lorsqu'il détecte des lignes de délimitation des voies ou les bords de la route. La fonction d'assistance à la direction peut aussi appliquer de légers mouvements de correction à la direction.



PHARES DE ROUTE AUTOMATIQUES⁶

Les phares de route automatiques sont conçus pour détecter les phares des véhicules qui arrivent en sens inverse et les feux arrière des véhicules qui vous précèdent. Ils peuvent basculer automatiquement entre phares de route et phares de croisement en fonction des circonstances.



AIDE AU MAINTIEN DANS LA VOIE⁷

Ce dispositif aide le conducteur à maintenir le véhicule au milieu de sa voie lorsque le régulateur de vitesse dynamique à radar est activé. (Disponible sur les modèles Corolla avec boîte automatique.)

L



COULEURS EXTÉRIEURES⁸ | CLIQUEZ SUR LE VÉHICULE POUR VOIR LES COULEURS >



GRUPE PROPULSEUR

- Moteur 4 cylindres en ligne de 1,8 L avec 139 ch à 6 100 tr/min et un couple de 126 lb-pi à 3 900 tr/min
- Technologie Valvematic (mécanisme de variation continue des soupapes)
- Traction avant
- Boîte manuelle 6 vitesses
- Freins assistés, disques ventilés à l'avant et à l'arrière
- Direction à assistance électrique
- Suspension avant à jambes de force MacPherson
- Cote de consommation ville/route combinée de 7,1 L/100 km (40 mi/gal)⁹

DIVERTISSEMENT ET CONNECTIVITÉ

- Écran tactile de 7 po, 6 haut-parleurs
- Compatibilité avec Apple CarPlay^{MC,1}
- Compatibilité avec Android Auto^{MC,1}
- Prise d'entrée USB, prise d'entrée auxiliaire, connectivité Bluetooth^{MD}
- Écran multifonction TFT de 4,2 po
- Caméra de recul

INTÉRIEUR

- Sièges en tissu
- Climatisation
- Purificateur d'air, bouches de chaleur aux sièges arrière
- Volant inclinable et télescopique à trois branches
- Sièges du conducteur et du passager avant avec réglage manuel de l'inclinaison
- Banquette arrière divisée 60/40
- Verrous de portières assistés, glaces assistées avec auto-montée et auto-descente côté conducteur, dégivreur de lunette arrière
- Système d'accueil sans clé avec ouverture du coffre
- Bloc central avant avec couvercle

EXTÉRIEUR

- Essuie-glaces à intermittence réglable
- Rétroviseurs extérieurs chauffants et repliables à réglage assisté de couleur assortie, et poignées de portières de couleur assortie
- Pare-boue avant et arrière
- Système de phares automatiques, feux de jour à DEL
- Phares à DEL à deux faisceaux
- Roues de 15 po en acier et pneus toutes saisons P195/65R15, pneu de secours temporaire T125/70D17

SÉCURITÉ

- Toyota Safety Sense^{MC} 2.0 – système précollision avec fonction de détection des piétons et des cyclistes, régulateur de vitesse dynamique à radar à haute vitesse, système d'alerte de sortie de voie avec assistance à la direction et détection des bords de la route, phares de route automatiques
- Système de sécurité Star^{MC}
- 10 coussins gonflables
- Assistance au démarrage en pente

CVT

Ajouts ou substitutions aux caractéristiques du modèle L

- Transmission à variation continue (CVT)
- Indicateur ÉCO

[Cliquer pour configurer](#)

[Cliquer pour comparer les modèles](#)

[Cliquer pour la table des matières](#)

LE



COULEURS EXTÉRIEURES⁸ | CLIQUEZ SUR LE VÉHICULE POUR VOIR LES COULEURS >



Ajouts ou substitutions aux caractéristiques du modèle L

GROUPE PROPULSEUR

- Transmission à variation continue
- Frein de stationnement électrique

DIVERTISSEMENT ET CONNECTIVITÉ

- Écran tactile de 8 po

INTÉRIEUR

- Contrôle automatique de la température
- Pare-soleil avant avec rallonges et éclairage
- Sièges avant chauffants

EXTÉRIEUR

- Dégivreur d'essuie-glaces avant
- Roues de 16 po en acier et pneus toutes saisons P205/55R16, pneu de secours temporaire T125/70R17

SÉCURITÉ

- Toyota Safety Sense^{MC} 2.0 – système précollision avec fonction de détection des piétons et des cyclistes, régulateur de vitesse dynamique à radar avec plage complète de vitesses, système d'alerte de sortie de voie avec assistance à la direction et détection des bords de la route, système d'aide au maintien dans la voie, phares de route automatiques
- Moniteur d'angles morts avec alerte de circulation transversale arrière

GROUPE D'OPTIONS

GROUPE LE AMÉLIORÉ

- Roues de 16 po en alliage d'aluminium, verrous de roues
- Recharge sans fil Qi
- Système Smart Key avec démarrage à bouton-poussoir
- Toit ouvrant coulissant et inclinable à commande assistée
- Volant chauffant gainé de cuir

[Cliquer pour configurer](#)

[Cliquer pour comparer les modèles](#)

[Cliquer pour la table des matières](#)

XLE



COULEURS EXTÉRIEURES⁸ | CLIQUEZ SUR LE VÉHICULE POUR VOIR LES COULEURS >



Ajouts ou substitutions aux caractéristiques du modèle LE

GRUPE PROPULSEUR

- Sélecteur de mode de conduite
- Cote de consommation ville/route combinée de 7,3 L/100 km (39 mi/gal)⁹

DIVERTISSEMENT ET CONNECTIVITÉ

- Système Premium Audio avec Remote¹ – inclut la navigation intégrée, Destination Assist (essai d'un an), Remote Connect (essai d'un an – inclut le démarrage à distance sur les modèles avec boîte automatique seulement), Safety Connect^{MD} (essai d'un an), Service Connect (essai de 10 ans)
- Antenne en aileron de requin
- Radio satellite SiriusXM^{MD} avec abonnement d'essai Privilège de 3 mois
- Écran multifonction TFT de 7 po avec indicateur de vitesse numérique
- Recharge sans fil Qi
- Télécommande porte-clés de démarrage à distance courte portée (modèles avec boîte automatique seulement)

INTÉRIEUR

- Sièges garnis de SofTex^{MD}
- Siège du conducteur à 8 réglages assistés avec soutien lombaire
- Sièges avant et arrière chauffants
- Volant chauffant gainé de cuir
- Bloc central avant coulissant
- Filet de rétention
- Éclairage d'ambiance

EXTÉRIEUR

- Roues de 16 po en alliage d'aluminium, verrous de roues
- Toit ouvrant coulissant et inclinable à commande assistée
- Protecteur de pare-chocs arrière
- Rétroviseurs extérieurs chauffants à réglage assisté de couleur assortie avec clignotants intégrés
- Feux de dégagement en « triple J »
- Phares à DEL haut de gamme à deux faisceaux
- Feux combinés arrière à DEL haut de gamme
- Roues de 16 po en alliage d'aluminium, verrous de roues et pneus toutes saisons P205/55R16, pneu de secours temporaire T125/70R17

SÉCURITÉ

- Assistance au démarrage en pente
- Système Smart Key avec démarrage à bouton-poussoir

[Cliquer pour configurer](#)

[Cliquer pour comparer les modèles](#)

[Cliquer pour la table des matières](#)

SE



COULEURS EXTÉRIEURES⁸ | CLIQUEZ SUR LE VÉHICULE POUR VOIR LES COULEURS >



Ajouts ou substitutions aux caractéristiques du modèle LE

GRUPE PROPULSEUR

- Moteur 4 cylindres en ligne de 2,0 L à force dynamique avec 169 ch à 6 600 tr/min et un couple de 151 lb-pi à 4 500 tr/min
- Système de distribution à calage variable intelligent à entraînement électrique pour l'arbre à cames d'admission
- Système de distribution à calage variable intelligent pour l'arbre à cames d'échappement
- Moteur à essence à injection directe
- Mode « M » avec commande manuelle de 10 rapports simulés
- Boîte manuelle intelligente (iMT) à 6 vitesses
- Traction avant
- Sélecteur de mode de conduite avec mode Sport
- Cote de consommation ville/route combinée de 7,4 L/100 km (38 mi/gal)⁹

DIVERTISSEMENT ET CONNECTIVITÉ

- Écran tactile de 8 po

INTÉRIEUR

- Volant gainé de cuir

EXTÉRIEUR

- Becquet de coffre
- Double embout d'échappement, calandre et pare-chocs avant sport
- Rétroviseurs extérieurs chauffants à réglage assisté de couleur assortie avec clignotants intégrés
- Feux de dégagement en « triple J »
- Phares à DEL haut de gamme à deux faisceaux
- Roues de 16 po en alliage d'aluminium et pneus toutes saisons P205/55R16

SÉCURITÉ

- Toyota Safety Sense^{MC} 2.0 – système précollision avec fonction de détection des piétons et des cyclistes, régulateur de vitesse dynamique à radar à haute vitesse, système d'alerte de sortie de voie avec assistance à la direction et détection des bords de la route, phares de route automatiques
- Système Smart Key avec démarrage à bouton-poussoir

CVT

Ajouts ou substitutions aux caractéristiques du modèle SE

- Toyota Safety Sense^{MC} 2.0 pour les modèles avec boîte automatique – inclut aussi le régulateur de vitesse dynamique à radar avec plage complète de vitesses, l'aide au maintien dans la voie
- Mode séquentiel de passage des vitesses
- Transmission à variation continue Direct Shift (CVT Direct Shift)
- Cote de consommation ville/route combinée de 6,7 L/100 km (42 mi/gal)⁹
- Palettes de changement de vitesses

[Cliquer pour configurer](#)

[Cliquer pour comparer les modèles](#)

[Cliquer pour la table des matières](#)

GROUPES D'OPTIONS POUR LE MODÈLE SE

GRUPE AMÉLIORÉ (6M)

- Système Audio Plus avec Remote¹ – inclut Remote Connect (essai d'un an), Safety Connect^{MD} (essai d'un an), Service Connect (essai de 10 ans)
- Antenne en aileron de requin
- Radio satellite SiriusXM^{MD} avec abonnement d'essai Privilège de 3 mois
- Roues de 18 po en alliage d'aluminium et pneus toutes saisons P225/40R18, verrous de roue
- Recharge sans fil Qi
- Toit ouvrant coulissant et inclinable à commande assistée
- Volant chauffant

GRUPE AMÉLIORÉ (CVT)

- Caractéristiques du groupe Amélioré (6M)
- Remote Connect (essai d'un an – inclut le démarrage à distance pour les modèles avec boîte automatique seulement)
- Télécommande porte-clés de démarrage à distance courte portée (modèles avec boîte automatique seulement)

ÉDITION NIGHTSHADE (CVT)

- Caractéristiques du groupe Amélioré (CVT)
- Emblèmes noirs (logo, modèle et version)
- Poignées de portières noires
- Déфлекteur de pare-chocs avant et becquet de coffre noirs
- Garnitures de glaces noir lustré
- Roues de 18 po en alliage d'aluminium noires
- Antenne en aileron de requin noire
- Rétroviseurs extérieurs et bas de caisse noirs
- Jupe de pare-chocs arrière

[Cliquer pour configurer](#)

[Cliquer pour comparer les modèles](#)

[Cliquer pour la table des matières](#)

XSE



COULEURS EXTÉRIEURES⁸ | CLIQUEZ SUR LE VÉHICULE POUR VOIR LES COULEURS >



Ajouts ou substitutions aux caractéristiques du modèle SE

GRUPE PROPULSEUR

- Cote de consommation ville/route combinée de 7,0 L/100 km (40 mi/gal)⁹

DIVERTISSEMENT ET CONNECTIVITÉ

- Système Premium Audio avec Remote¹ – inclut la navigation intégrée, Destination Assist (essai d'un an), Remote Connect (essai d'un an – inclut le démarrage à distance pour les modèles avec boîte automatique seulement), Safety Connect^{MD} (essai d'un an), Service Connect (essai de 10 ans)
- Antenne en aileron de requin
- Radio satellite SiriusXM^{MD} avec abonnement d'essai Privilège de 3 mois
- Écran multifonction TFT de 7 po avec indicateur de vitesse numérique
- Recharge sans fil Qi
- Télécommande porte-clés de démarrage à distance courte portée (modèles avec boîte automatique seulement)

INTÉRIEUR

- Sièges garnis de SofTex^{MD}
- Siège du conducteur à 8 réglages assistés avec soutien lombaire
- Sièges avant et arrière chauffants
- Volant chauffant gainé de cuir
- Filet de rétention
- Éclairage d'ambiance

EXTÉRIEUR

- Roues de 18 po en alliage d'aluminium et pneus toutes saisons P225/40R18, verrous de roue
- Toit ouvrant coulissant et inclinable à commande assistée
- Protecteur de pare-chocs arrière

SÉCURITÉ

- Toyota Safety Sense^{MC} 2.0 – système précollision avec fonction de détection des piétons et des cyclistes, régulateur de vitesse dynamique à radar avec plage complète de vitesses, système d'alerte de sortie de voie avec assistance à la direction et détection des bords de la route, système d'aide au maintien dans la voie, phares de route automatique, système d'aide au maintien dans la voie

[Cliquer pour configurer](#)

[Cliquer pour comparer les modèles](#)

[Cliquer pour la table des matières](#)

HYBRIDE



COULEURS EXTÉRIEURES⁸ | CLIQUEZ SUR LE VÉHICULE POUR VOIR LES COULEURS >



GRUPE PROPULSEUR

- Moteur 4 cylindres en ligne de 1,8 L, système hybride synergétique
- Double système de distribution à calage variable intelligent, frein de stationnement électrique, sélecteur de mode de conduite avec modes EV, ÉCO et Sport
- Transmission à variation continue à commande électronique (eCVT)
- Batterie à hydrure métallique de nickel (NiMH) ou au lithium-ion (Li)
- Freins assistés, disques ventilés à l'avant et à l'arrière
- Cote de consommation ville/route combinée de 4,5 L/100 km (63 mi/gal)⁹

DIVERTISSEMENT ET CONNECTIVITÉ

- Écran tactile de 8 po, 6 haut-parleurs
- Compatibilité avec Apple CarPlay^{MC,1}
- Compatibilité avec Android Auto^{MC,1}
- Deux prises d'entrée USB, prise d'entrée auxiliaire, connectivité Bluetooth^{MD}
- Écran multifonction TFT de 7 po avec indicateur de vitesse numérique
- Caméra de recul

INTÉRIEUR

- Contrôle automatique de la température
- Purificateur d'air, bouches de chaleur aux sièges arrière
- Sièges en tissu, chauffants à l'avant
- Volant inclinable et télescopique à trois branches
- Sièges du conducteur et du passager avant avec réglage manuel de l'inclinaison
- Banquette arrière divisée 60/40 à dossiers rabattables
- Verrous de portières assistés, glaces assistées avec auto-montée et auto-descente côté conducteur
- Dégivreur électrique de lunette arrière avec minuterie
- Pare-soleil avant avec miroir illuminé

EXTÉRIEUR

- Essuie-glaces à intermittence réglable
- Rétroviseurs extérieurs chauffants et repliables à réglage assisté de couleur assortie, et poignées de portières de couleur assortie
- Pare-boue avant et arrière
- Feux de jour, phares à DEL à deux faisceaux
- Roues de 15 po en alliage d'aluminium et pneus P195/65R15 toutes saisons, pneu de secours temporaire T125/70D17

SÉCURITÉ

- Toyota Safety Sense^{MC} 2.0 – système précollision avec fonction de détection des piétons et des cyclistes, régulateur de vitesse dynamique à radar avec plage complète de vitesses, alerte de sortie de voie avec assistance à la direction et détection des bords de la route, phares de route automatiques
- Système de sécurité Star^{MC}
- 10 coussins gonflables
- Assistance au démarrage en pente
- Moniteur d'angles morts avec alerte de circulation transversale arrière
- Immobilisateur de moteur
- Système Smart Key avec démarrage à bouton-poussoir

GRUPE D'OPTIONS

GRUPE HYBRIDE PREMIUM

- Recharge sans fil Qi
- Siège du conducteur à 8 réglages assistés avec soutien lombaire
- Sièges arrière chauffants
- Sièges garnis de SofTex^{MD}
- Volant chauffant gainé de cuir
- Éclairage d'ambiance

[Cliquer pour configurer](#)


[Cliquer pour comparer les modèles](#)

[Cliquer pour la table des matières](#)

HATCHBACK S



COULEURS EXTÉRIEURES⁸ | CLIQUEZ SUR LE VÉHICULE POUR VOIR LES COULEURS >



GRUPE PROPULSEUR

- Moteur 4 cylindres en ligne de 2,0 L à force dynamique avec 168 ch à 6 600 tr/min et un couple de 151 lb-pi à 4 800 tr/min
- Système de distribution à calage variable intelligent à entraînement électrique pour l'arbre à cames d'admission
- Système de distribution à calage variable intelligent pour l'arbre à cames d'échappement
- Moteur à essence à injection directe
- Boîte manuelle intelligente (iMT) à 6 vitesses
- Traction avant, sélecteur de mode de conduite
- Cote de consommation ville/route combinée de 7,6 L/100 km (37 mi/gal)⁹

DIVERTISSEMENT ET CONNECTIVITÉ

- Écran tactile de 8 po, 6 haut-parleurs
- Compatibilité avec Apple CarPlay^{MC,1}
- Compatibilité avec Android Auto^{MC,1}
- Prise d'entrée USB, prise d'entrée auxiliaire, connectivité Bluetooth^{MD}
- Écran multifonction couleur TFT de 4,2 po
- Caméra de recul

INTÉRIEUR

- Sièges en tissu
- Contrôle automatique de la température
- Sièges avant sport recouverts de tissu sport
- Siège du conducteur à 6 réglages manuels et siège du passager avant à 4 réglages manuels
- Banquette arrière divisée 60/40 à dossiers rabattables
- Garniture du tableau de bord au fini noir lustré
- Glaces assistées avec auto-montée/auto-descente à toutes les glaces

EXTÉRIEUR

- Déflecteur de toit
- Phares à DEL à deux faisceaux
- Feux combinés arrière à DEL
- Roues de 15 po en acier avec enjoliveurs complets et pneus toutes saisons P195/65R15

SÉCURITÉ

- Toyota Safety Sense^{MC} 2.0 – système précollision avec fonction de détection des piétons et des cyclistes, régulateur de vitesse dynamique à radar à haute vitesse, système d'alerte de sortie de voie avec assistance à la direction et détection des bords de la route, phares de route automatiques
- 10 coussins gonflables
- Immobilisateur de moteur
- Système Smart Key avec démarrage à bouton-poussoir

CVT

- Transmission automatique à variation continue Direct Shift (CVT Direct Shift), mode « M » avec commande manuelle de 10 rapports simulés
- Cote de consommation ville/route combinée de 6,7 L/100 km (42 mi/gal)⁹
- Toyota Safety Sense^{MC} 2.0 pour les modèles avec boîte automatique – inclut aussi le régulateur de vitesse dynamique à radar avec plage complète de vitesses, aide au maintien dans la voie

[Cliquer pour configurer](#)

[Cliquer pour comparer les modèles](#)

[Cliquer pour la table des matières](#)

GROUPES D'OPTIONS POUR LA HATCHBACK S

GROUPE SE

- Volant gainé de cuir
- Palettes de changement de vitesses au volant (modèles avec boîte automatique)
- Sièges avant chauffants
- Pare-chocs arrière avec garniture chromée
- Système antivol
- Moniteur d'angles morts avec alerte de circulation transversale arrière
- Emblème SE
- Roues de 16 po en alliage d'aluminium et pneus toutes saisons P205/55R16

GROUPE SE AMÉLIORÉ

- Caractéristiques du groupe SE
- Système Audio Plus avec Remote¹ – inclut Remote Connect (essai d'un an – inclut le démarrage à distance pour les modèles avec boîte automatique seulement), Safety Connect^{MD} (essai d'un an), Service Connect (essai de 10 ans)
- Télécommande porte-clés de démarrage à distance courte portée (modèles avec boîte automatique seulement)
- Radio satellite SiriusXM^{MD} avec abonnement d'essai Privilège de 3 mois
- Volant chauffant
- Recharge sans fil Qi
- Roues de 18 po en alliage d'aluminium et pneus toutes saisons P225/40R18, verrous de roue

ÉDITION NIGHTSHADE

- Caractéristiques du groupe SE Amélioré
- Poignées de portières et recouvrements de rétroviseurs noirs
- Garniture de calandre, aileron de toit et bas de caisse noirs
- Emblèmes noirs (SE, Toyota et Corolla Hatchback)
- Roues de 18 po en alliage d'aluminium noires et pneus toutes saisons P225/40R18

ÉDITION SPÉCIALE

- Caractéristiques du groupe SE Amélioré
- Trousse de carrosserie exclusive : garniture de pare-chocs avant, jupes latérales et déflecteur de pare-chocs arrière sport noirs
- Aileron de toit noir
- Roues de 18 po en alliage d'aluminium noires et pneus toutes saisons P225/40R18

GROUPE XSE

- Caractéristiques du groupe SE Amélioré
- Système Premium Audio avec Remote¹ – inclut la navigation intégrée, Destination Assist (essai d'un an)
- Écran multifonction TFT de 7 po avec indicateur de vitesse numérique
- Contrôle automatique de la température à deux zones
- Sièges recouverts de tissu sport avec garnitures en similicuir
- Siège du conducteur à 8 réglages assistés avec soutien lombaire
- Phares antibrouillard à DEL
- Emblème XSE

[Cliquer pour configurer](#)

[Cliquer pour comparer les modèles](#)

[Cliquer pour la table des matières](#)

COROLLA ET COROLLA HYBRIDE

Les accessoires d'origine Toyota sont conçus et fabriqués sur mesure pour votre véhicule Toyota et sont couverts par une garantie du fabricant Toyota.



Caméra de bord d'origine Toyota



Protecteur de pare-chocs arrière



Filet de rétention



Moulures protectrices latérales



Support universel pour tablette



Démarreur de moteur à distance longue portée DÉMARRAGE+



Roues de 16 po en alliage (noir satiné)



Rétroviseur intérieur à atténuation automatique (avec HomeLink^{MD})



Protecteurs de seuil de portière

- Roues de 16 po en alliage (bronze)
- Roues de 16 po en alliage (noir satiné)
- Roues de 16 po en alliage (argent)
- Enjoliveurs de roue de 16 po en acier (modèles à essence seulement)
- Rétroviseur intérieur à atténuation automatique (avec HomeLink^{MD})
- Emblèmes noirs (modèles à essence seulement)
- Chauffe-moteur
- Moulures protectrices latérales
- Doublure de compartiment de charge
- Filet de rétention
- Protection pour les poignées de portières
- Protecteurs de seuil de portière

- Déфлекteur de capot
- Pellicule de protection de la peinture série Pro
- Protecteur de pare-chocs arrière
- Becquet de coffre (modèles à essence seulement)
- Déфлекteurs de glaces latérales
- Démarreur de moteur à distance longue portée DÉMARRAGE+
- Caméra de bord d'origine Toyota
- Support universel pour tablette

ACCESSOIRE TRD

- Filtre à air haute performance TRD (modèles à essence seulement)

COROLLA HATCHBACK

Les accessoires d'origine Toyota sont conçus et fabriqués sur mesure pour votre véhicule Toyota et sont couverts par une garantie du fabricant Toyota.



Barres transversales



Caméra de bord d'origine Toyota



Moulures protectrices latérales



Filet de rétention



Aileron de toit



Filtre à air haute performance TRD



Démarrateur de moteur à distance longue portée DÉMARRAGE+



Pellicule de protection de la peinture série Pro



Protecteurs de seuil de portière

- Roues de 16 po en alliage (bronze)
- Roues de 16 po en alliage (noir satiné)
- Roues de 16 po en alliage (argent)
- Rétroviseur intérieur à atténuation automatique (avec HomeLink^{MD})
- Emblèmes noirs
- Chauffe-moteur
- Moulures protectrices latérales
- Doublure de compartiment de charge
- Filet de rétention
- Barres transversales
- Protection pour les poignées de portières
- Protecteurs de seuil de portière
- Déflecteur de capot

- Pellicule de protection de la peinture série Pro
- Aileron de toit
- Porte-bagages de toit
- Déflecteurs de glaces latérales
- Démarrateur de moteur à distance longue portée DÉMARRAGE+
- Caméra de bord d'origine Toyota
- Support universel pour tablette

ACCESSOIRES TRD

- Filtre à air haute performance TRD
- Système d'admission d'air haute performance TRD
- Filtre à huile haute performance TRD

Pour protéger votre investissement et vous permettre de rouler l'esprit plus tranquille, chaque véhicule Toyota neuf comprend une garantie complète ainsi que l'Assistance routière.

COUVERTURE COMPLÈTE

Cette garantie comprend l'Assistance routière 24 h sur 24 et d'autres avantages, en plus de couvrir les réparations de tout composant du véhicule qui serait défectueux à cause d'un défaut de matériau ou de fabrication dans des conditions normales d'utilisation et d'entretien. Les pneus d'origine sont couverts par des garanties distinctes.

3 ANS

OU

60 000 km

COMPOSANTS DU GROUPE PROPULSEUR

Cette garantie couvre les réparations des composants du groupe propulseur qui seraient défectueux à cause d'un défaut de matériau ou de fabrication dans des conditions normales d'utilisation et d'entretien.

5 ANS

OU

100 000 km

PRINCIPAUX COMPOSANTS DU SYSTÈME ANTIPOLLUTION

Cette garantie couvre les réparations des composants principaux spécifiés du système antipollution qui seraient défectueux à cause d'un défaut de matériau ou de fabrication dans des conditions normales d'utilisation et d'entretien.

8 ANS

OU

160 000 km

PERFORATION DUE À LA CORROSION

Cette garantie couvre la tôle de la carrosserie, une fois établi qu'au cours d'un usage normal, il s'est produit une perforation due à la corrosion causée par un défaut de matériau ou de fabrication.

5 ANS

OU

KILOMÉTRAGE illimité

BATTERIE HYBRIDE

Cette garantie couvre les réparations de la batterie hybride qui serait défectueuse à cause d'un défaut de matériau ou de fabrication dans des conditions normales d'utilisation et d'entretien.

10 ANS

OU

240 000 km

COMPOSANTS LIÉS AU SYSTÈME HYBRIDE¹⁰

Cette garantie couvre les réparations des composants du système hybride, en dehors de la batterie hybride, qui seraient défectueux à cause d'un défaut de matériau ou de fabrication dans des conditions normales d'utilisation et d'entretien.

8 ANS

OU

160 000 km

— MENTIONS LÉGALES —

(1) Les distractions au volant peuvent causer la perte de contrôle du véhicule. Il se peut que certaines fonctions soient verrouillées pendant que la transmission du véhicule est en prise. Pour réduire le risque d'accident, faites preuve de prudence lorsque vous utilisez le système en conduisant (même par commande vocale) et obéissez à toutes les lois applicables concernant l'usage de systèmes d'infodivertissement au volant. (Certaines lois interdisent l'utilisation de dispositifs électroniques pendant la conduite.) Après l'expiration de la période d'essai aux Services connectés par Toyota, la souscription à un abonnement payant est nécessaire. Apple CarPlay, iPhone et Siri sont des marques de commerce ou déposées d'Apple Inc. Android Auto et Assistant Google sont des marques de commerce de Google LLC. Le couplage d'un téléphone compatible est nécessaire, et les frais de données sont à la charge du client. (2) Le conducteur a toujours la responsabilité de conduire de façon sécuritaire. Soyez toujours attentif à ce qui vous entoure et conduisez prudemment. Selon les conditions routières, l'état du véhicule, la météo et d'autres conditions, il se peut que les systèmes TSS ne fonctionnent pas comme prévu. (3) Le système précollision de la suite TSS est conçu pour aider à éviter les collisions et à réduire la vitesse d'impact et les dommages uniquement lors de certaines collisions frontales. Le système de détection des piétons est conçu pour détecter la présence d'un piéton devant le véhicule, déterminer si l'impact avec le piéton est imminent et aider à réduire la vitesse de cet impact. Ils ne remplacent pas une conduite sécuritaire et attentive. L'efficacité du système dépend de plusieurs facteurs, notamment la vitesse, la taille et la position des piétons, les interventions du conducteur, la lumière ainsi que les conditions météo et routières. (4) Le régulateur de vitesse dynamique à radar est conçu pour assister le conducteur. Ce n'est pas un système anticollision et il ne remplace pas les pratiques de conduite sécuritaires et prudentes. L'efficacité du système dépend de plusieurs facteurs, notamment la circulation ainsi que les conditions météo et routières. (5) Le système d'alerte de sortie de voie avec assistance à la direction est conçu pour reconnaître les lignes de délimitation des voies sur la chaussée dans certaines conditions, émettre des alertes visuelles et sonores, et appliquer de légers mouvements de correction à la direction lorsqu'une sortie de voie est détectée. Ce n'est pas un système anticollision, et il ne remplace pas une conduite prudente et attentive. (6) Le système de phares de route automatiques fonctionne à une vitesse supérieure à environ 34 km/h. Des facteurs comme un pare-brise sale, des variations climatiques, les conditions d'éclairage ou un terrain montagneux limitent l'efficacité du système. Le conducteur devra alors le désactiver manuellement. (7) L'aide au maintien dans la voie est conçue pour détecter les lignes de délimitation des voies visibles sur la chaussée ainsi que les autres véhicules dans certaines conditions. Quand une sortie de voie potentielle est détectée, le système déclenche une alerte visuelle ainsi qu'une alerte sonore ou une vibration dans le volant, et peut appliquer un léger mouvement de correction à la direction. Ce n'est pas un système anticollision, et il ne remplace pas une conduite prudente et attentive. L'efficacité du système dépend de nombreux facteurs, dont l'état du véhicule ainsi que les conditions routières et météorologiques. (8) Les options de couleurs extérieures et intérieures ne sont pas toutes disponibles pour tous les modèles. (9) Les estimations de consommation de carburant ont été déterminées à l'aide des méthodes d'essai approuvées par le gouvernement du Canada. La consommation réelle de carburant variera en fonction des habitudes de conduite et d'autres facteurs. (10) Comprend le module de gestion de la batterie, le module de commande du système hybride et l'inverseur avec convertisseur.

Pour plus de détails sur ces caractéristiques, consultez le manuel du propriétaire ou adressez-vous à votre concessionnaire Toyota local.

Toyota Canada Inc. Nous nous sommes efforcés de veiller à l'exactitude de l'équipement et des spécifications en fonction des renseignements connus au moment de la publication. Dans certains cas, des changements peuvent se produire au niveau de la capacité de production, de l'équipement de série, des options ou des délais de livraison du produit qui ne seraient pas reflétés dans la présente brochure. Toyota Canada Inc. se réserve le droit d'apporter des changements nécessaires sans préavis ni obligation. Le site Web de Toyota (toyota.ca) et votre concessionnaire Toyota demeurent votre meilleure source de renseignements à jour.

