

Caractéristiques de l'Avalon

INTÉRIEUR	XLE	Limited
DIVERTISSEMENT ET CONNECTIVITÉ		
Système audio à écran tactile de 6,1 po avec navigation ⁴ , radio AM-FM/lecteur de CD/MP3/WMA	<div>●</div>	<div>●</div>
Radio satellite SiriusXM ^{MD}	<div>●</div>	<div>●</div>
Port d’entrée USB, prise d’entrée auxiliaire	<div>●</div>	<div>●</div>
Téléphonie mains libres et lecture audio en continu Bluetooth ^{MD3}	<div>●</div>	<div>●</div>
9 haut-parleurs	<div>●</div>	<div>●</div>
Commandes audio et Bluetooth ^{MD3} au volant	<div>●</div>	<div>●</div>
Information sur le véhicule avec réglages personnalisables	<div>●</div>	<div>●</div>
Système sophistiqué de reconnaissance vocale	<div>●</div>	<div>●</div>
Caméra de recul intégrée	<div>●</div>	<div>●</div>
Écran multifonctions à cristaux liquides de type à matrice active (TFT) de 3,5 po avec messages et graphiques améliorés	<div>●</div>	<div>●</div>

CONFORT ET COMMODITÉ

Commande automatique de la température à deux zones avec filtration de l’air et bouches d’aération aux sièges arrière	<div>●</div>	<div>●</div>
Verrous de portières assistés avec dispositif « oubli de clé »	<div>●</div>	<div>●</div>
Verrouillage automatique des portières avec activation par le levier de vitesses	<div>●</div>	<div>●</div>
Glaces assistées avec auto-montée/auto-descente	<div>●</div>	<div>●</div>
Protection anti-obstruction des glaces	<div>●</div>	<div>●</div>
Jauges électroniques « Optitron » : indicateur de vitesse, tachymètre, température du liquide de refroidissement du moteur	<div>●</div>	<div>●</div>
Deux miroirs de pare-soleil éclairés	<div>●</div>	<div>●</div>
Rétroviseur intérieur à atténuation automatique avec boussole numérique	<div>●</div>	<div>●</div>
Volant inclinable et télescopique à 3 branches avec palettes de changement de vitesse	<div>●</div>	<div>●</div>
Volant et pommeau de levier de vitesses gainés de cuir	<div>●</div>	<div>●</div>
Moquette au compartiment de charge	<div>●</div>	<div>●</div>
Tapis-moquette, tapis protecteurs toutes saisons	<div>●</div>	<div>●</div>
Régulateur de vitesse	<div>●</div>	<div>●</div>
Montre numérique à quartz	<div>●</div>	<div>●</div>
Démarrage à bouton-poussoir, système Smart Key	<div>●</div>	<div>●</div>
Compartiment de rangement au bloc central avant avec accoudoir coulissant	<div>●</div>	<div>●</div>
Vide-poches aux portières du conducteur et du passager avant	<div>●</div>	<div>●</div>
Pochette au dossier des sièges avant	<div>●</div>	<div>●</div>
Vide-poches aux portières arrière	<div>●</div>	<div>●</div>
Porte-gobelets avant et arrière, crochets porte-vêtements	<div>●</div>	<div>●</div>
Ouvre-porte de garage intégré	<div>●</div>	<div>●</div>
Lampes à l’avant et à l’arrière	<div>●</div>	<div>●</div>
Éclairage d’accueil aux portières	<div>●</div>	<div>●</div>

INTÉRIEUR <i>(suite)</i>	XLE	Limited
Écran de commande de la température interactif en couleur à matrice active	<div>–</div>	<div>●</div>
Lampes de lecture à l’avant	<div>●</div>	<div>●</div>
Éclairage du coffre, filet de rétention monté dans le coffre	<div>●</div>	<div>●</div>
Prise de courant pour accessoires	<div>●</div>	<div>●</div>
Système d’éclairage d’accueil/de sortie avec extinction graduelle	<div>●</div>	<div>●</div>

SIÈGES ET GARNITURES

Sièges du conducteur et du passager avant chauffants avec réglages variables de la chaleur	<div>●</div>	<div>–</div>
Sièges du conducteur et du passager avant chauffants et ventilés avec réglages variables de la chaleur	<div>–</div>	<div>●</div>
Surfaces des sièges en cuir de première qualité	<div>●</div>	<div>–</div>
Surfaces des sièges en cuir perforé	<div>–</div>	<div>●</div>
Sièges du conducteur à 8 réglages assistés et du passager avant à 4 réglages assistés	<div>●</div>	<div>–</div>
Sièges du conducteur à 10 réglages assistés et du passager avant à 8 réglages assistés	<div>–</div>	<div>●</div>
Système de mémorisation du siège du conducteur	<div>●</div>	<div>●</div>
Banquette arrière avec appuis-tête, accoudoir central rabattable, porte-gobelets et accès au coffre	<div>●</div>	<div>●</div>
Garnitures de portières en similicuir	<div>●</div>	<div>●</div>
Poignées intérieures de portières au fini chrome fumé	<div>●</div>	<div>●</div>
Plaques de seuil de portières en aluminium	<div>–</div>	<div>●</div>

EXTÉRIEUR

Dégivreur électrique de lunette arrière avec minuterie	<div>●</div>	<div>●</div>
Glaces teintées à absorption élevée d’énergie solaire	<div>●</div>	<div>●</div>
Pare-brise et glaces latérales avant en verre acoustique	<div>●</div>	<div>●</div>
Désembumeurs de glaces latérales	<div>●</div>	<div>●</div>
Panneau de toit transparent relevable et coulissant à commande assistée avec écran pare-soleil	<div>●</div>	<div>●</div>
Deux rétroviseurs extérieurs chauffants, à réglage assisté avec clignotants intégrés	<div>●</div>	<div>–</div>
Deux rétroviseurs extérieurs chauffants, à réglage assisté avec clignotants intégrés et lampes pour éclairer le sol	<div>–</div>	<div>●</div>
Rétroviseurs extérieurs à atténuation automatique	<div>–</div>	<div>●</div>
Essuie-glaces à intermittence réglable, commande pour bruine	<div>●</div>	<div>–</div>
Essuie-glaces à intermittence réglable activés par la pluie, commande pour bruine	<div>–</div>	<div>●</div>
Phares multiréflecteurs à halogène	<div>●</div>	<div>–</div>
Phares à décharge haute intensité avec fonction de mise à niveau automatique	<div>–</div>	<div>●</div>
Phares de croisement jumelés à projecteurs ellipsoïdes	<div>●</div>	<div>●</div>
Phares antibrouillards intégrés	<div>●</div>	<div>●</div>
Phares de jour à DEL	<div>–</div>	<div>●</div>
Système d’échappement arrière double	<div>●</div>	<div>●</div>

SÉCURITÉ	XLE	Limited
STAR ^{SYSTÈME DE SÉCURITÉ} Système de sécurité Star ^{MC} – comprend le dispositif de contrôle de la stabilité du véhicule (VSC) ⁵ , le régulateur de traction (TRAC), le système de freins antiblocage (ABS), le répartiteur électronique de force de freinage (EBD), l’assistance au freinage (BA) ⁶ et la technologie d’arrêt intelligent (SST) ⁷	<div>●</div>	<div>●</div>

Système de retenue supplémentaire (SRS) ¹ à coussins gonflables à deux phases côtés conducteur et passager avant	<div>●</div>	<div>●</div>
Coussins gonflables de protection des genoux côtés conducteur et passager avant (SRS) ¹	<div>●</div>	<div>●</div>
Coussins gonflables latéraux montés dans les sièges avant et arrière (SRS) ¹	<div>●</div>	<div>●</div>
Coussins gonflables latéraux en rideau à l’avant et à l’arrière (SRS) ¹	<div>●</div>	<div>●</div>
Dispositifs de tension et limiteurs de force des ceintures avant	<div>●</div>	<div>●</div>
Ceintures abdominales et épaulières à 3 points à toutes les places	<div>●</div>	<div>●</div>
Dispositifs de réglage de hauteur de l’ancrage des ceintures de sécurité avant	<div>●</div>	<div>●</div>
Points d’ancrage pour sièges de bébé	<div>●</div>	<div>●</div>
Dispositif d’attache pour les passagers de petite taille aux places arrière	<div>●</div>	<div>●</div>
Verrous de protection pour enfants aux portières arrière	<div>●</div>	<div>●</div>
Poignées d’appui	<div>●</div>	<div>●</div>
Immobilisateur de moteur	<div>●</div>	<div>●</div>
Système antivol	<div>●</div>	<div>●</div>
Moniteur d’angles morts (BSM) ¹⁰	<div>–</div>	<div>●</div>
Avertissement de circulation transversale arrière (RCTA) ¹¹	<div>–</div>	<div>●</div>
Ouverture assistée du panneau de réservoir et du coffre	<div>●</div>	<div>●</div>
Poignée d’ouverture à l’intérieur du coffre	<div>●</div>	<div>●</div>
Poutrelles de protection latérales aux portières	<div>●</div>	<div>●</div>
Témoins : basse réserve de carburant et de liquide de lave-glace, porte entrouverte, ceinture détachée du conducteur et du passager avant	<div>●</div>	<div>●</div>
Système direct de surveillance de la pression des pneus	<div>●</div>	<div>●</div>

Groupe d’options

Groupe Haut de gamme	<div>–</div>	<div>○</div>
Système audio JBL ^{MD} , radio AM-FM/lecteur de CD/MP3/WMA, 11 haut-parleurs, contrôle automatique de la température à trois zones, sièges arrière chauffants, système pré-collision (PCS) ⁸ , régulateur de vitesse dynamique à radar ⁹ , système de phares de route automatique, écran pare-soleil de lunette arrière à commande assistée		

Spécifications de l'Avalon

MÉCANIQUE	XLE	Limited
MOTEUR		
Type		
V6 de 3,5 litres, DACT, 24 soupapes, système double de distribution à calage variable intelligent (VVT-i double), système d’allumage direct (DIS), système d’admission à commande acoustique (ACIS), sélecteur de mode de conduite	<div>●</div>	<div>●</div>
Rapport de compression		
10,8 à 1	<div>●</div>	<div>●</div>
Puissance		
268 ch à 6 200 tr/min	<div>●</div>	<div>●</div>
Couple		
248 lb-pi à 4 700 tr/min	<div>●</div>	<div>●</div>

GROUPE PROPULSEUR

Système d’entraînement	<div>●</div>	<div>●</div>
Moteur avant/traction avant	<div>●</div>	<div>●</div>
Transmission		
Automatique 6 rapports, commande électronique avec intelligence (ECT-i) avec mode de levier séquentiel, palettes de changement de vitesse	<div>●</div>	<div>●</div>

CHÂSSIS

Suspension		
Avant : Jambes de force MacPherson avec ressorts hélicoïdaux décalés, barre stabilisatrice	<div>●</div>	<div>●</div>
Arrière : Indépendante à tige double, jambes de force MacPherson avec ressorts hélicoïdaux décalés, barre stabilisatrice	<div>●</div>	<div>●</div>
Freins		
Assistés, disques avant ventilés, disques arrière pleins	<div>●</div>	<div>●</div>
Direction		
À crémaillère avec assistance variable	<div>●</div>	<div>●</div>
Roues et pneus		
Roues de 18 po en alliage d’aluminium, verrous de roue	<div>●</div>	<div>●</div>
Pneus P225/45R18, radiaux toutes saisons, pneu de secours temporaire	<div>●</div>	<div>●</div>

DIMENSIONS	<i>mm (po)</i>	XLE	Limited
Longueur	4 960 (195,3)	<div>●</div>	<div>●</div>
Largeur	1 835 (72,2)	<div>●</div>	<div>●</div>
Hauteur (sans charge)	1 460 (57,5)	<div>●</div>	<div>●</div>
Empattement	2 820 (111,0)	<div>●</div>	<div>●</div>
Largeur de voie	Avant : 1 590 (62,6)	<div>●</div>	<div>●</div>
	Arrière : 1 580 (62,2)	<div>●</div>	<div>●</div>
Largeur de voie	Avant : 954 (37,6)	<div>●</div>	<div>●</div>
	Arrière : 963 (37,9)	<div>●</div>	<div>●</div>
Dégagement aux jambes	Avant : 1 070 (42,1)	<div>●</div>	<div>●</div>
	Arrière : 995 (39,2)	<div>●</div>	<div>●</div>
Dégagement aux épaules	Avant : 1 478 (58,2)	<div>●</div>	<div>●</div>
	Arrière : 1 447 (57,0)	<div>●</div>	<div>●</div>

POIDS ET CAPACITÉS			
Poids en ordre de marche	<i>kg (lb)</i>	<div>●</div>	<div>–</div>
	1 590 (3 505)	<div>●</div>	<div>–</div>
	1 605 (3 538)	<div>–</div>	<div>●</div>
Nombre de places	5	<div>●</div>	<div>●</div>
Capacité de remorquage	<i>litres (pi³)</i>	<div>●</div>	<div>●</div>
	453 (16,0)	<div>●</div>	<div>●</div>
Réservoir	<i>litres (gal)</i>	<div>●</div>	<div>●</div>
	64 (14,2)	<div>●</div>	<div>●</div>

COTES DE CONSOMMATION ²				
Ville/Route/Combinées	<i>L/100 km</i>	<i>mi/gal (gallon impérial)</i>	<div>●</div>	<div>●</div>
	9,9/6,4/8,3	29/44/34	<div>●</div>	<div>●</div>

Accessoires d’origine

Personnalisez votre Avalon pour rehausser son apparence et sa performance. De nombreux accessoires d’origine Toyota peuvent bénéficier d’un statut résidualisé ou avancé par l’entremise de Toyota Services financiers lorsqu’ils sont achetés en même temps que votre véhicule neuf, et en plus ils sont tous protégés par une garantie de Toyota. Pour consulter la liste complète des accessoires proposés pour chaque véhicule, visitez le site **personnalisezvotretoyota.ca** ou **toyota.ca**,ou adressez-vous au concessionnaire Toyota de votre localité.


Chauffe-bloc
Tapis de compartiment de charge
Pellicule de protection de peinture

Toyota Canada Inc. Tous les efforts ont été faits afin de s’assurer de l’exactitude de l’équipement et des spécifications en fonction des informations connues au moment d’aller sous presse. Dans certains cas, des changements peuvent se produire au niveau de la capacité de production, de l’équipement de série, des options ou des dates de livraison du produit qui ne seraient pas reflétés dans la présente brochure. Toyota Canada Inc. se réserve le droit d’apporter ces changements sans avis au préalable ni obligation de sa part. Pour de l’information à jour, visitez le site Web Toyota **toyota.ca** ou communiquez avec votre concessionnaire Toyota.


^[1] Tous les véhicules Toyota montrés dans cette brochure ont un système de retenue supplémentaire (SRS). Pour des informations de sécurité importantes en ce qui concerne le système de retenue supplémentaire dans un véhicule particulier, veuillez consulter le Manuel du propriétaire ou communiquer avec le concessionnaire Toyota de votre localité.
(2) Les estimations de consommation de carburant ont été déterminées à l’aide des méthodes d’essai approuvées par le gouvernement du Canada. La consommation réelle de carburant variera en fonction des habitudes de conduite et d’autres facteurs.
(3) Certains téléphones à technologie BluetoothMD ont fait l’objet de tests de compatibilité avec les véhicules Toyota. À noter que la recommandation de Toyota n’est pas une garantie de performance des téléphones et que certains problèmes peuvent survenir avec n’importe quel type de combiné selon la version logicielle du téléphone et la couverture disponible dans votre région. Sur certains véhicules, la technologie BluetoothMD est bilingue. Veuillez consulter votre concessionnaire Toyota pour plus de détails.
(4) Le système de navigation Toyota est conçu pour aider à localiser une adresse ou un point d’intérêt. Il peut y avoir des divergences entre le système et votre emplacement réel. Utilisez de bon sens pour décider si vous devez suivre ou non l’itinéraire proposé. Une couverture détaillée n’est pas disponible pour toutes les villes ou toutes les routes. Des mises à jour géographiques périodiques optionnelles sont offertes moyennant des frais supplémentaires. Le système de navigation de certains véhicules est bilingue. Consultez votre Manuel d’utilisateur du système de navigation ainsi que votre concessionnaire Toyota pour plus de détails.
(5) Le dispositif de contrôle de la stabilité du véhicule (VSC) est un système électronique conçu pour aider le conducteur à maintenir le contrôle du véhicule dans des conditions défavorables. Il ne remplace pas les pratiques de conduite sécuritaire. Des facteurs comme la vitesse, les conditions routières et les sollicitations du conducteur sur la direction peuvent affecter l’efficacité du dispositif VSC à prévenir la perte de contrôle. Veuillez consulter votre Manuel du propriétaire pour plus de détails.
(6) L’assistance au freinage est conçue pour aider le conducteur à tirer pleinement profit des avantages du système ABS. Elle ne remplace pas les pratiques de conduite sécuritaire. L’efficacité du freinage dépend aussi d’un bon entretien du système de freinage ainsi que de l’état des pneus et de la route.
(7) La technologie d’arrêt intelligent fonctionne seulement dans certaines situations où l’on enfonce simultanément les pédales de frein et d’accélérateur. Une fois activé, le système diminue la puissance du moteur afin d’aider les freins à arrêter le véhicule. Des facteurs comme la vitesse, les conditions routières et les sollicitations du conducteur sur la direction peuvent affecter la distance d’arrêt. La technologie d’arrêt intelligent ne remplace pas les pratiques de conduite sécuritaire et prudente et ne garantit pas un arrêt instantané. Veuillez consulter votre Manuel du propriétaire pour plus de détails.
(8) Le système pré-collision est conçu pour aider à réduire la vitesse de collision et les dommages lors de certaines collisions frontales seulement. Ce n’est pas un système anticollision et ne remplace pas la conduite sécuritaire et prudente. L’efficacité du système dépend de plusieurs facteurs, notamment la vitesse, les conditions routières et les interventions du conducteur. Veuillez consulter votre Manuel du propriétaire pour plus d’information.
(9) Le régulateur de vitesse dynamique à radar a été conçu pour assister le conducteur et ne remplace pas les pratiques de conduite sécuritaire et prudente.
(10) Ne vous fiez pas exclusivement au moniteur d’angles morts pour déterminer si vous pouvez changer de voie en toute sécurité. Regardez toujours par-dessus votre épaule et utilisez votre clignotant avant de changer de voie. La fonction, la détection, la portée et la précision du moniteur sont soumises à d’étroites limites. Pour une liste complète des limites et des instructions concernant l’utilisation du moniteur, veuillez consulter votre Manuel du propriétaire.
(11) Ne vous fiez pas exclusivement au système d’avertissement de circulation transversale arrière. La fonction, la détection et la portée du système sont soumises à d’étroites limites. Vous devriez également regarder autour à l’extérieur du véhicule, par-dessus votre épaule et vous servir de vos rétroviseurs pour vérifier le dégagement à l’arrière du véhicule. Pour une liste complète des limites et des instructions, veuillez consulter votre Manuel du propriétaire.

Couleurs


OPTIONS DE COULEURS EXTÉRIEURES




070
Blizzard nacré




1F7
Argent classique métallisé




1G3
Gris magnétique métallisé



218
Noir attitude métallisé



3R0
Rouge cramoisi mica



6T7
Cyprès nacré



8W6
Bleu de Paris nacré

OPTIONS DE COULEURS INTÉRIEURES

	Blizzard nacré	Argent classique métallisé	Gris magnétique métallisé	Noir attitude métallisé	Rouge cramoisi mica	Cyprès nacré	Bleu de Paris nacré
XLE	Cuir de première qualité amande	Cuir de première qualité noir	Cuir de première qualité noir	Cuir de première qualité noir	Cuir de première qualité noir	Cuir de première qualité amande	Cuir de première qualité noir
Limited	Cuir perforé amande ou Cuir perforé noir	Cuir perforé noir	Cuir perforé noir	Cuir perforé amande ou Cuir perforé noir	Cuir perforé noir	Cuir perforé amande	Cuir perforé amande ou Cuir perforé noir

Pour plus de détails, veuillez consulter votre concessionnaire Toyota.