

Caractéristiques

Équipement de série - Mécanique

| | |
|------------------------------------|--|
| TRANSMISSION | <p>6 vitesses Automatique Super transmission à commande électronique (Super ECT) À surmultipliée Levier de changement de vitesses multimode séquentiel Commandes de changement de vitesses au volant</p> |
| MOTEUR | <p>6 cylindres Double arbre à cames en tête 24 soupapes Double système de distribution à calage variable intelligent Système d'allumage direct (DIS) Injection électronique multipoint séquentielle Système de commande électronique intelligent du papillon des gaz (ETCS-i) Système d'admission à commande acoustique (ACIS) Cote d'émissions tier 2 bin 5</p> |
| CARACTÉRISTIQUES MÉCANIQUES | <p>Pré-serrer au couple le différentiel à glissement semi-limité Propulsion arrière Système de gestion intégrée de la dynamique du véhicule (VDIM) Dispositif de contrôle de la stabilité du véhicule (VSC) Régulateur de traction (TRAC)</p> |
| DIRECTION | <p>Direction assistée électrique Direction à assistance progressive À crémaillère</p> |
| SUSPENSION | <p>Indépendante - avant Double bras triangulaire - avant Amortisseurs à gaz - avant Ressorts hélicoïdaux - avant Barre stabilisatrice - avant Géométrie anti-plongée et anti-affaissement - arrière Bras de suspension arrière à tiges multiples Amortisseurs à gaz - arrière Ressorts hélicoïdaux - arrière Barre stabilisatrice - arrière</p> |
| PNEUS | <p>P225/45R17 (avant) P245/45R17 (arrière) Toutes saisons Pneu de secours compact</p> |
| FREINS | <p>Système de freins antiblocage (ABS) Freins assistés Répartiteur électronique de force de freinage (EBD) Assistance au freinage (BA) Disques ventilés à l'avant Freins à disque ventilé à l'arrière</p> |



Caractéristiques

Équipement de série - Dimensions

| | | | |
|---|---------------|---|--------------------------|
| Hauteur mm (po) | 1 425 (56,1) | Cotes de consommation - Ville/Route/Combinées L/100 km | 10,9/7,8/9,5 |
| Longueur mm (po) | 4575 (180,1) | Cotes de consommation - Ville/Route/Combinées mi/gal. | 26/36/30 |
| Largeur mm (po) | 1 800 (70,9) | Rapport de compression | 11,8 à 1 |
| Empattement mm (po) | 2 730 (107,4) | Puissance ch (kW) | 306 (228) @ 6 400 tr/min |
| Largeur de voie avant mm (po) | 1 535 (60,4) | Couple lb-pi (N.m) | 277 (375) @ 4 800 tr/min |
| Largeur de voie arrière mm (po) | 1 535 (60,4) | Coefficient de traînée (Cx) | 0,274 |
| Hauteur sous plafond avant mm (po) | 990 (39,0) | Diamètre de braquage m (pi) | 10,2 (33,5) |
| Hauteur sous plafond avant avec panneau de toit transparent en option mm (po) | 946 (37,2) | Garde au sol mm (po) | 135 (5,3) |
| Hauteur sous plafond arrière mm (po) | 937 (36,9) | | |
| Hauteur sous plafond arrière avec panneau de toit transparent en option mm (po) | 932 (36,7) | | |
| Dégagement aux jambes avant mm (po) | 1 115 (43,9) | | |
| Dégagement aux jambes arrière mm (po) | 777 (30,6) | | |
| Dégagement aux épaules avant mm (po) | 1 381 (54,4) | | |
| Dégagement aux épaules arrière mm (po) | 1 338 (52,7) | | |
| Nombre de places | 5 | | |
| Poids en ordre de marche de base kg (lb) | 1 600 (3 527) | | |
| Poids brut du véhicule kg (lb) | 2 040 (4 500) | | |
| Capacité de charge m ³ (pi ³) | 0,378 (13,3) | | |
| Réservoir litres (gal.) | 65 (14,3) | | |

Caractéristiques

Équipement de série - Intérieur

| | |
|--------------------------------------|---|
| DIRECTION | <ul style="list-style-type: none"> Volant à trois branches Volant télescopique Volant inclinable |
| CONTRÔLE DE LA TEMPÉRATURE | <ul style="list-style-type: none"> Climatiseur automatique à deux zones Commandes de chauffage à effleurement Purificateur d'air Bouches de chaleur au siège arrière |
| AUDIO | <ul style="list-style-type: none"> Système audio haut de gamme Lexus AM/FM/CD avec lecteur MP3/WMA Compatible avec la radio satellite (trousse accessoire requise) Changeur à 6 disques compacts monté dans le tableau de bord Prise d'entrée audio auxiliaire 13 haut-parleurs Commandes audio au volant Antenne diversité Antenne intégrée dans la lunette arrière Antenne aileron de toit pour radio satellite |
| SIÈGES | <ul style="list-style-type: none"> Appuis-tête arrière repliables Surfaces des sièges en cuir Sièges sport à l'avant Siège du conducteur à 10 réglages assistés Hauteur de l'appui-tête - conducteur Siège chauffant côté conducteur Hauteur de l'appui-tête - passager Siège chauffant côté passager avant Siège du passager à 10 réglages assistés Appui-tête à réglage vertical - arrière Accoudoir central rabattable avec accès au coffre - arrière |
| GLACES | <ul style="list-style-type: none"> Glaces assistées avec auto-montée/auto-descente pour toutes les glaces Désembueurs de glaces latérales |
| INSTRUMENTATION | <ul style="list-style-type: none"> Écran multifonctions Tachymètre Indicateur de température extérieure Deux compteurs journaliers |
| RÉTROVISEURS | <ul style="list-style-type: none"> Deux miroirs de pare-soleil éclairés |
| GARNITURES | <ul style="list-style-type: none"> Volant gainé de cuir Levier de vitesses métallique Repose-pieds pour le conducteur Bloc central avec accoudoir |
| COFFRE/COMPARTIMENT DE CHARGE | <ul style="list-style-type: none"> Tapis de compartiment de charge Accès au coffre/compartiment de charge de l'intérieur |

Caractéristiques

Équipement de série - Intérieur

| | |
|---------------------------------|---|
| SÉCURITÉ | Verrouillage automatique des portières activé par levier de vitesses (transmission automatique seulement) Dispositif d'oubli de clé Verrous de portières assistés |
| ÉCLAIRAGE | Éclairage d'accueil aux portières Éclairage de la boîte à gants Cendrier éclairé Lampes de lecture |
| RANGEMENT | Bloc central à l'avant Pochettes au dossier des sièges avant |
| RECOUVREMENT DU PLANCHER | Moquette Tapis-moquette |

Équipement de série - Extérieur

| | |
|-----------------------------|---|
| STYLE DE CARROSSERIE | Berline 4 portes |
| ROUES | Roues en alliage d'aluminium de 17 po Verrous de roue antivol |
| GLACES | Dégivreur électrique de lunette arrière avec minuterie Glaces teintées Glaces à absorption élevée d'énergie solaire |
| COMMODITÉ | Porte-bouchon de réservoir |
| EXTÉRIEUR | Pare-chocs de couleur Rétroviseurs de couleur Poignées de couleur |
| RÉTROVISEURS | Clignotants intégrés Deux rétroviseurs extérieurs Rétroviseurs chauffants à télécommande assistée Rétroviseurs extérieurs repliables |
| ESSUIE-GLACE | Essuie-glace à intermittence réglable Commande pour bruine |
| ÉCLAIRAGE | Phares à halogène Système de commande automatique des phares Phares antibrouillards |

Caractéristiques

Équipement de série - Sécurité

SÉCURITÉ

Coussins gonflables pour les genoux du conducteur et du passager avant
Indicateur de classification de l'occupant du siège du passager
Système de retenue supplémentaire (SRS) à coussin gonflable côtés conducteur et passager
Coussins gonflables latéraux montés dans les sièges avant
Coussins gonflables latéraux et en rideau
Dispositifs de tension et limiteurs de force à l'avant
Ceintures abdominales et épaulières à 3 points à toutes les places
Ancrages de ceinture épaulière réglables aux montants centraux
Dispositifs de tension et limiteurs de force des ceintures arrière
Points d'ancrage pour sièges de bébé
Verrous de protection pour enfants aux portières arrière
Poignées d'appui
Trousse de premiers soins
Système antivol
Ouverture télécommandée du panneau de réservoir

TÉMOINS

Basse réserve de carburant
Bas niveau d'huile moteur
Porte entrouverte
Système de surveillance de la pression des pneus
Avertissement des ceintures détachées du conducteur et du passager avant

Équipement de série - Équipements de confort

COMMODITÉ

1 clé Smart Key de dimension portefeuille
Démarrage à bouton-poussoir
Régulateur de vitesse
Système Smart Key
Montre numérique
Porte-gobelets avant et arrière
Prise de courant pour accessoire
Allume-cigarettes

GARNITURES

Vide-poches aux portières

SÉCURITÉ

Système d'accueil sans clé avec télécommande d'ouverture du coffre

ÉCLAIRAGE

Éclairage d'accueil à extinction graduelle

Caractéristiques

Options

GROUPE SPORT

Véhicule et
option
49 950,00 \$\$\$

Panneau de toit transparent à commande assistée
Lave-phares
Système d'éclairage avant adaptatif
Phares bi-xénon à décharge haute intensité
Auto-abaissement pour marche arrière
Rétroviseurs extérieurs électrochromiques
Volant télescopique à commande assistée
Volant inclinable à commande assistée
Surfaces des sièges en cuir de qualité supérieure
Système de mémorisation Lexus du siège du conducteur avec réglages assistés pour trois conducteurs de la position du siège du conducteur
Système de mémorisation Lexus du siège passager avec trois réglages de mémorisation du siège
Siège chauffant pour le passager avec ventilateur
Siège chauffant pour le conducteur avec ventilateur
Suspension à calibrage sport
Suspension à calibrage sport
P255/40R18 (arrière)
Toutes saisons
P225/40R18 (avant)
Pédales sport en aluminium avec patins en caoutchouc
Plaques de seuil chromées
Roues en alliage d'aluminium de 18 po
Essuie-glace activés par la pluie

GROUPE LUXE AVEC NAVIGATION

Véhicule et
option
55 950,00 \$\$\$

Compatibilité Bluetooth
14 haut-parleurs
Système audio Mark Levinson
Système audio à 5.1 canaux avec changeur de 6 DVD monté dans le tableau de bord
Écran pare-soleil de lunette arrière à commande assistée
Panneau de toit transparent à commande assistée
Système de navigation à DVD avec caméra de recul
Lave-phares
Système d'éclairage avant adaptatif
Phares bi-xénon à décharge haute intensité
Auto-abaissement pour marche arrière
Rétroviseurs extérieurs électrochromiques
Volant télescopique à commande assistée
Volant inclinable à commande assistée
Surfaces des sièges en cuir de qualité supérieure
Système de mémorisation Lexus du siège du conducteur avec réglages assistés pour trois conducteurs de la position du siège du conducteur
Système de mémorisation Lexus du siège passager avec trois réglages de mémorisation du siège
Siège chauffant pour le passager avec ventilateur
Siège chauffant pour le conducteur avec ventilateur
P255/40R18 (arrière)
Toutes saisons
P225/40R18 (avant)
Garniture intérieure en similibois
Plaques de seuil de portière avant Lexus éclairées
Roues en alliage d'aluminium de 18 po
Essuie-glace activés par la pluie

Options de personnalisation

| | Option de personnalisation | PDSF Lexus, installation comprise |
|--------------------------------|---|--|
| Accessoires d'extérieur | Roues en alliage G Spyder, 18 po arrière (Pneus non inclus)Chapeau de moyeu | Roues en alliage G Spyder, 18 po arrière (Pneus non inclus)Chapeau de moyeu: 901,00 \$** |
| | Roues en alliage ML, 18 po arrière (Pneus non inclus)Chapeau de moyeu | 878,00 \$** |
| | Roues en alliage G Spyder, 18 po avant (Pneus non inclus)Chapeau de moyeu | 901,00 \$** |
| | En alliage 'Type-X' de 18 po, Avant | 855,00 \$** |

| | |
|--|---------------|
| En alliage 'Type-X' de 18 po, Arrière | 855,00 \$** |
| Chauffe-bloc | 195,00 \$** |
| Bâche de voiture | 255,00 \$** |
| Doublure de compartiment | 116,00 \$** |
| Système d'échappement | 1 600,00 \$** |
| Protecteur de plaque d'immatriculation Lexus | 20,00 \$** |
| Aileron arrière - Blanc stellaire (077) | 576,00 \$** |
| Aileron arrière - Truffle Mica (4T5) | 576,00 \$** |
| Déфлекteur arrière - Truffle mica (4T5) | 576,00 \$** |
| Déфлекteur arrière - Noir Nacré (1G0) | 576,00 \$** |
| Déфлекteur arrière - Tungstène Nacré (1G1) | 576,00 \$** |
| Déфлекteur arrière - Rouge matador mica (3R1) | 576,00 \$** |
| Aileron arrière - Bleu brise-mer (8R6) | 576,00 \$** |
| Aileron arrière - Obsidienne (212) | 576,00 \$** |
| Aileron arrière - Noir saphir (8U0) | 576,00 \$** |
| Smart Access avec carte d'accès | 489,00 \$** |
| Déфлекteurs de glaces latérales | 188,00 \$** |
| Verrous de roues | 69,00 \$** |
| ENSEMBLES DE ROUES EN ALLIAGE PNEUS D'HIVER DE 17 po, A PARTIR DE° | 2 850,00 \$** |
| ENSEMBLES DE ROUES EN ALLIAGE PNEUS D'HIVER DE 18 po, A PARTIR DE° | 2 995,00 \$** |

Audio/Electronics


| | |
|--------------|---------------------------|
| XM Satellite | XM Satellite: 638,00 \$** |
|--------------|---------------------------|

Accessoires d'intérieur


| | |
|----------------------------------|---|
| Tapis protecteurs toutes saisons | Tapis protecteurs toutes saisons: 116,00 \$** |
|----------------------------------|---|


Caractéristiques


Couleurs


 0077Blanc stellaire nacré


 01G0Granite fumé mica

 01G1Tungstène nacré

 0212Noir obsidienne

 03R1Rouge matador mica

 04T5Truffe mica

 08R6Bleu brise-mer métallisé

 08U0Saphir noir nacré