

## Caractéristiques

### Équipement de série - Mécanique

#### TRANSMISSION

5 vitesses  
Automatique  
Super transmission à commande électronique (Super ECT)  
À surmultipliée  
Interrupteur d'annulation de surmultipliée  
Convertisseur de couple à verrouillage  
Refroidisseur d'huile de transmission

#### MOTEUR

3,5 litres  
6 cylindres  
Bloc en alliage d'aluminium  
Double arbre à cames en tête  
24 soupapes  
Double système de distribution à calage variable intelligent  
Injection électronique multipoint séquentielle  
Système d'admission à commande acoustique (ACIS)  
Refroidisseur d'huile moteur  
Véhicule à émissions ultra faibles (ULEV II)  
Batterie, démarreur, alternateur et chaufferette surpuissants  
Amortisseurs de capot  
Système d'échappement en acier inoxydable

#### CARACTÉRISTIQUES MÉCANIQUES

4 roues motrices permanentes  
Dispositif de contrôle de la stabilité du véhicule (VSC)  
Régulateur de traction (TRAC)  
Différentiel central à glissement limité

#### SUSPENSION

Géométrie anti-plongée  
Indépendante - avant  
Jambes de force MacPherson à gaz - avant  
Ressorts hélicoïdaux - avant  
Barre stabilisatrice - avant  
Sous-cadre antivibrations - avant  
Jambes de force MacPherson à gaz - arrière  
Tige double  
Ressorts hélicoïdaux - arrière  
Barre stabilisatrice - arrière  
Sous-cadre antivibrations - arrière

#### PNEUS

Pneus 225/65R17  
Toutes saisons

#### FREINS

Système de freins antiblocage (ABS)  
Freins assistés  
Répartiteur électronique de force de freinage (EBD)  
Assistance au freinage (BA)  
Disques ventilés à l'avant  
Disques à l'arrière



## Caractéristiques

### Équipement de série - Dimensions

Hauteur mm (po)	1 735 (68,3)	Cotes de consommation - Ville/Route/Combinées mi/gal.	23/31/26
Longueur mm (po)	4 730 (186,2)	Rapport de compression	10,8 à 1
Largeur mm (po)	1 845 (72,6)	Puissance ch (kW)	270 (201) @ 6 200 tr/min
Empattement mm (po)	2 715 (106,9)	Couple lb-pi (N.m)	251 (341) @ 4 700 tr/min
Largeur de voie avant mm (po)	1 575 (62,0)	Coefficient de traînée (Cx)	0,35
Largeur de voie arrière mm (po)	1 555 (61,2)	Capacité de charge max. derrière les sièges arrière m <sup>3</sup> (pi <sup>3</sup> )	1,08 (38,3)
Hauteur sous plafond avant mm (po)	998 (39,3)	Capacité de charge max. derrière les sièges avant m <sup>3</sup> (pi <sup>3</sup> )	2,40 (84,7)
Hauteur sous plafond arrière mm (po)	980 (38,6)	Angle de porte-à-faux avant	29
Dégagement aux jambes avant mm (po)	1 080 (42,5)	Angle de porte-à-faux arrière	23,5
Dégagement aux jambes arrière mm (po)	925 (36,4)	Diamètre de braquage m (pi)	11,4 (37,4)
Dégagement aux épaules avant mm (po)	1 473 (58,0)	Garde au sol mm (po)	180 (7,1)
Dégagement aux épaules arrière mm (po)	1 486 (58,5)		
Nombre de places	5		
Poids en ordre de marche de base kg (lb)	1 855 (4 090)		
Poids brut du véhicule kg (lb)	2 380 (5 247)		
Capacité de remorquage kg (lb)	1 587 (3 500)		
Charge utile kg (lb)	420 (926)		
Réservoir litres (gal.)	72,5 (15,9)		
Cotes de consommation - Ville/Route/Combinées L/100 km	12,4/9,0/10,9		

## Caractéristiques

### Équipement de série - Intérieur

<b>DIRECTION</b>	<ul style="list-style-type: none"> <li>Volant inclinable à commande assistée</li> <li>Volant télescopique à commande assistée</li> </ul>
<b>CONTRÔLE DE LA TEMPÉRATURE</b>	<ul style="list-style-type: none"> <li>Climatiseur automatique à deux zones</li> <li>Commandes de chauffage à effleurement</li> <li>Filtre à air désodorisant à poussière et à pollen</li> <li>Bouches de chaleur au siège arrière</li> </ul>
<b>AUDIO</b>	<ul style="list-style-type: none"> <li>Système audio haut de gamme Lexus</li> <li>Radio AM/FM stéréo</li> <li>Changeur à 6 disques compacts monté dans le tableau de bord</li> <li>Compatibilité avec MP3</li> <li>Correcteur automatique du niveau sonore (ASL)</li> <li>Affichage des informations</li> <li>Système de radiocommunication de données</li> <li>Processeur numérique de signaux</li> <li>Fonction de position (POS)</li> <li>Haut-parleurs avant à 3 voies</li> <li>8 haut-parleurs</li> <li>Commandes audio au volant</li> </ul>
<b>SIÈGES</b>	<ul style="list-style-type: none"> <li>Surfaces des sièges en cuir</li> <li>Sièges avant chauffants</li> <li>Siège du conducteur à 10 réglages assistés</li> <li>Hauteur et inclinaison de l'appui-tête siège conducteur</li> <li>Système de mémorisation Lexus du siège du conducteur pour deux conducteurs</li> <li>Siège du passager à 8 réglages assistés</li> <li>Appui-tête du siège du passager à réglage vertical et inclinaison</li> <li>Banquette centrale divisée 40/20/40</li> </ul>
<b>GLACES</b>	<ul style="list-style-type: none"> <li>Glaces assistées avec auto-montée/auto-descente pour toutes les glaces</li> <li>Glaces avec protection anti-obstruction</li> </ul>
<b>COMMODITÉ</b>	<ul style="list-style-type: none"> <li>Verrous de portières assistés</li> </ul>
<b>INSTRUMENTATION</b>	<ul style="list-style-type: none"> <li>Tachymètre</li> <li>Jauge de température d'eau</li> <li>Deux compteurs journaliers</li> </ul>
<b>RÉTROVISEURS</b>	<ul style="list-style-type: none"> <li>Rétroviseur électrochromique avec boussole numérique</li> <li>Deux miroirs de pare-soleil éclairés</li> </ul>
<b>GARNITURES</b>	<ul style="list-style-type: none"> <li>Garniture en érable ou en noyer</li> </ul>

## Caractéristiques

### Équipement de série - Intérieur

<b>COFFRE/COMPARTIMENT DE CHARGE</b>	Cache-bagages Accès au coffre/compartiment de charge de l'intérieur
<b>SÉCURITÉ</b>	Dispositif d'oubli de clé
<b>ÉCLAIRAGE</b>	Éclairage du compartiment de charge Lampes de lecture
<b>RANGEMENT</b>	Compartiments fermés aux portières avant Bloc central avant coulissant Pochettes au dossier des sièges avant
<b>RECOUVREMENT DU PLANCHER</b>	Moquette Tapis-moquette

### Équipement de série - Extérieur

<b>STYLE DE CARROSSERIE</b>	Utilitaire sport 4 portes
<b>ROUES</b>	Roues en alliage d'aluminium de 17 po Verrous de roue antivol
<b>GLACES</b>	Glaces des portières avec revêtement hydrofuge
<b>COMMODITÉ</b>	Porte-bouchon de réservoir
<b>EXTÉRIEUR</b>	Porte-bagages de toit Pare-chocs de couleur Protecteur de pare-chocs arrière Pare-chocs à marchepied arrière Finition chrome: Tuyau d'échappement à embout chromé Finition chrome: Poignées de portières Rétroviseurs de couleur Déflecteur monté sur le toit
<b>RÉTROVISEURS</b>	Rétroviseurs chauffants à télécommande assistée Rétroviseurs extérieurs électrochromiques
<b>ESSUIE-GLACE</b>	Essuie-glace à intermittence réglable Commande pour bruine Essuie-glace activés par la pluie
<b>ÉCLAIRAGE</b>	Système de détection de lumière Phares à halogène à réflecteurs Lave-phares

## Caractéristiques

### Équipement de série - Sécurité

#### SÉCURITÉ

Système de retenue supplémentaire (SRS) à coussin gonflable à deux phases côtés conducteur et passager  
 Indicateur de classification de l'occupant du siège du passager  
 Coussins gonflables latéraux montés dans les sièges avant  
 Coussin gonflable avant au niveau des genoux côté conducteur  
 Coussins gonflables en rideau à l'avant et à l'arrière à capteur de roulis  
 Dispositifs de tension et limiteurs de force à l'avant  
 Ceintures abdominales et épaulières à 3 points à toutes les places  
 Ancrages de ceinture épaulière réglables aux montants centraux  
 Points d'ancrage pour sièges de bébé  
 Poignées d'appui  
 Trousse de premiers soins  
 Système d'accueil sans clé avec avertisseur sonore réglable  
 Système antivol  
 Immobilisateur de moteur  
 Ouverture télécommandée du panneau de réservoir

#### TÉMOINS

Basse réserve de carburant  
 Bas niveau d'huile moteur  
 Basse réserve de liquide de lave-glace  
 Système de surveillance de la pression des pneus  
 Avertissement des ceintures détachées du conducteur et du passager avant

### Équipement de série - Équipements de confort

#### COMMODITÉ

Régulateur de vitesse  
 Système de mémorisation à accès facile  
 Montre numérique  
 Maintien temporaire du courant  
 Ouvre-porte de garage intégré  
 Compartiment au plafond pour lunettes de soleil  
 Porte-gobelets avant et arrière  
 Prise de courant pour accessoire

#### COFFRE/COMPARTIMENT DE CHARGE

Crochets de fixation au compartiment de charge  
 Compartiments de rangement latéraux au compartiment de charge  
 Compartiments de rangement sous le compartiment de charge

#### ÉCLAIRAGE

Éclairage d'accueil à extinction graduelle

## Caractéristiques

### Options

#### **GROUPE TOURING**

*Véhicule et  
option*  
52 500,00 \$\$\$

Compatibilité Bluetooth  
Système audio haut de gamme  
Portière arrière à commande assistée  
Couvercle sous le moteur  
Panneau de toit transparent à commande assistée  
Système de navigation à DVD avec caméra de recul  
Système d'éclairage d'accueil haut de gamme  
Système d'éclairage avant adaptatif  
Phares à décharge à haute intensité  
Phares à mise à niveau automatique  
Lecteur de cassettes  
Toutes saisons  
Pneus P235/55R18  
Volant gainé de cuir et de bois  
Pommeau de levier de vitesses gainé de bois  
Roues en alliage d'aluminium de 18 po

#### **GROUPE PREMIUM**

*Véhicule et  
option*  
47 950,00 \$\$\$

Système audio haut de gamme  
Portière arrière à commande assistée  
Couvercle sous le moteur  
Panneau de toit transparent à commande assistée  
Système d'éclairage d'accueil haut de gamme  
Système d'éclairage avant adaptatif  
Phares à décharge à haute intensité  
Phares à mise à niveau automatique  
Volant gainé de cuir et de bois  
Pommeau de levier de vitesses gainé de bois

#### **GROUPE PREMIUM NAVIGATION**

*Véhicule et  
option*  
51 600,00 \$\$\$

Compatibilité Bluetooth  
Système audio haut de gamme  
Portière arrière à commande assistée  
Couvercle sous le moteur  
Panneau de toit transparent à commande assistée  
Système de navigation à DVD avec caméra de recul  
Système d'éclairage d'accueil haut de gamme  
Système d'éclairage avant adaptatif  
Phares à décharge à haute intensité  
Phares à mise à niveau automatique  
Lecteur de cassettes  
Volant gainé de cuir et de bois  
Pommeau de levier de vitesses gainé de bois

## Caractéristiques

### Options

#### PEBBLE BEACH ÉDITION

*Véhicule et  
option*  
54 000,00 \$\$\$

Compatibilité Bluetooth  
Système audio haut de gamme  
Portière arrière à commande assistée  
Ensemble-cadeau : Sac en cuir et portefeuille assorti  
Couvercle sous le moteur  
Emblèmes Pebble Beach  
Calandre Édition spéciale  
Aileron de couleur  
Panneau de toit transparent à commande assistée  
Système de navigation à DVD avec caméra de recul  
Système d'éclairage d'accueil haut de gamme  
Système d'éclairage avant adaptatif  
Phares à décharge à haute intensité  
Phares à mise à niveau automatique  
Lecteur de cassettes  
Toutes saisons  
Pneus P235/55R18  
Volant gainé de cuir et de bois  
Pommeau de levier de vitesses gainé de bois  
Roues en alliage de style unique  
Roues en alliage d'aluminium de 18 po

#### GROUPE ULTRA PREMIUM

*Véhicule et  
option*  
56 500,00 \$\$\$

Audio: Radiocassette AM/FM avec changeur automatique de DVD  
Compatibilité Bluetooth  
Système audio Mark Levinson  
Système de divertissement à DVD au siège arrière  
11 haut-parleurs  
Télécommande pour systèmes audio et DVD  
Commandes à manettes du système audio à l'arrière  
2 ensembles de casque d'écoute sans fil pour RSA/RSE  
Écran d'affichage à cristaux liquides de 9 po à l'arrière  
Portière arrière à commande assistée  
Couvercle sous le moteur  
Panneau de toit transparent à commande assistée  
Système de navigation à DVD avec caméra de recul  
Système d'éclairage d'accueil haut de gamme  
Système d'éclairage avant adaptatif  
Phares à décharge à haute intensité  
Phares à mise à niveau automatique  
Toutes saisons  
Pneus P235/55R18  
Volant gainé de cuir et de bois  
Pommeau de levier de vitesses gainé de bois  
Roues en alliage d'aluminium de 18 po

## Caractéristiques

### Options









#### Options de personnalisation

	<b>Option de personnalisation</b>	<b>PDSF Lexus, installation comprise</b>
<b>Accessoires d'intérieur</b>	Cendrier et allume-cigarettes	Cendrier et allume-cigarettes: 112,00 \$**
	Doublure de compartiment - noir	132,00 \$**
	Filet de rétention	105,00 \$**
	Tapis protecteurs toutes saisons	121,00 \$**
<b>Accessoires d'extérieur</b>	Chauffe-bloc	Chauffe-bloc: 195,00 \$**
	Adaptateur pour porte-bicyclette - Collier	263,00 \$**
	Bâche de voiture	305,00 \$**
	Protecteur de plaque d'immatriculation Lexus	20,00 \$**
	Système d'aide au stationnement - capteurs plats, toutes les autres couleurs	520,00 \$**
	système d'aide au stationnement - gabarit réutilisable	,00 \$**
	Pare-boue	187,00 \$**
	Adaptateur pour porte-skis - Support	216,00 \$**
	Support d'attelage pivotant de 2 po pour 4 vélos disponible-Agrafe et tige	461,00 \$**
	Boule de remorque 2 po	23,00 \$**
	Boule de remorquage - 1 7/8 po	20,00 \$**
	Plate-forme d'attelage (5 000 lb)	75,00 \$**
	Attelage de remorquage avec faisceau de câblage- 3500lb	634,00 \$**
	ENSEMBLES DE ROUES EN ALLIAGE PNEUS D'HIVER DE 17 po, A PARTIR DE°	2 675,00 \$**
	<b>Audio/Electronics</b>	Système de DVD -10.2" équipés d'un panneau de toit transparent
XM Satellite - ENS AMPLIFICATEUR,RX		959,00 \$**



## Caractéristiques

### Couleurs

	0062 Blanc cristal nacré		04S6 Brun cuivre mica
	01F7 Argent classique métallisé		04T1 Amande dorée métallisé
	01G0 Granite fumé mica		04T5 Truffe mica
	0212 Noir obsidienne		06T1 Bambou nacré
	03R1 Rouge matador mica		08R6 Bleu brise-mer métallisé